



ORDEM DOS ADVOGADOS DO BRASIL - SEÇÃO DO PARANÁ - CNPJ 77.538.510/0001-41

DEMONSTRATIVO ANALÍTICO DA RECEITA - 2025

CÓDIGO	CATEGORIA ECONOMICA	ORÇADO 2025	REALIZADO SECCIONAL	REALIZADO SUBSEÇÕES	REALIZADO TOTAL	ORÇADO X REALIZADO	SENSIB %
4	RECEITAS						
4.1	RECEITAS CORRENTES						
4.1.1	ANUIDADES DO EXERCICIO						
4.1.1.31	DE ADVOGADOS						
4.1.1.31.0001	PARCELAS UNICAS	27.356.206,79	18.750.427,99	-	18.750.427,99	(8.605.778,80)	-31,46%
4.1.1.31.0002	PARCELAMENTO	42.671.381,16	46.707.873,13	-	46.707.873,13	4.036.491,97	9,46%
4.1.1.31.0003	(-) DESCONTOS CONCEDIDOS ADVOGADOS	-	(269.719,19)	-	(269.719,19)	(269.719,19)	-100,00%
4.1.2	ANUIDADES DE EXERCICIOS ANTERIORES						
4.1.2.01	ANUIDADES GERAIS DE EXERCICIOS ANTERIORES						
4.1.2.01.0001	DE ADVOGADOS	14.440.000,00	9.252.950,12	-	9.252.950,12	(5.187.049,88)	-35,92%
4.1.2.01.0004	(-) DESC CONCED ADV EXERC ANTERIORES	-	(522.268,58)	-	(522.268,58)	(522.268,58)	-100,00%
4.1.2.01.0006	DE EXECUCOES	-	8.492.400,05	-	8.492.400,05	8.492.400,05	100,00%
4.1.2.01.0007	(-) DESC CONCED EXECUCOES	-	(1.767.529,47)	-	(1.767.529,47)	(1.767.529,47)	-100,00%
4.1.3	RECEITAS SOBRE INFRACOES						
4.1.3.01	DO EXERCICIO						
4.1.3.01.0001	MULTA ELEITORAL	-	1.148,44	-	1.148,44	1,148,44	100,00%
4.1.3.01.0004	MULTA DISCIPLINAR EXERCICIO ATUAL	20.899,36	2.244,95	-	2.244,95	(18.654,41)	-89,26%
4.1.3.01.0005	(-) DESC CONC MULTA DISC EXERC ATUAL	-	-	-	-	-	-
4.1.3.02	DE EXERCICIOS ANTERIORES						
4.1.3.02.0001	MULTAS DE ELEICOES	-	7.325,36	-	7.325,36	7.325,36	100,00%
4.1.3.02.0003	MULTA DISCIPLINAR EXERC ANTERIORES	350.439,54	1.059,30	-	1.059,30	(349.380,24)	-99,70%
4.1.3.02.0005	(-) DESC CONCED S/ MULTAS ELEITORAIS	-	(4,29)	-	(4,29)	(4,29)	-100,00%
4.1.3.02.0006	(-) DESC CONCED MULTA DISCIPL EXERC ANTERIORES	-	-	-	-	-	0,00%
4.1.3.02.0007	TAXA DE EXERCICIO USAL	-	18.407,40	-	18.407,40	18.407,40	100,00%
4.1.4	RECEITAS DE SERVICOS						
4.1.4.01	TAXAS						
4.1.4.01.0001	DE INSCRICOES PRINCIPAIS	2.036.070,73	1.493.457,85	-	1.493.457,85	(542.612,88)	-26,65%
4.1.4.01.0002	DE INSCRICOES SUPLEMENTARES	621.407,55	388.279,83	-	388.279,83	(233.127,72)	-37,52%
4.1.4.01.0003	DE INSCRICOES POR TRANSFERENCIA	52.477,66	56.548,06	-	56.548,06	4.070,40	7,76%
4.1.4.01.0004	DE INSCRICOES DE ESTAGIARIOS	9.024,02	23.425,94	-	23.425,94	14.401,92	159,60%
4.1.4.01.0006	DE AVERBACAO LIVRO DIARIO	81.754,82	74.153,83	-	74.153,83	(7.600,99)	-9,30%
4.1.4.01.0007	DE REGISTRO SOCIEDADE DE ADVOGADOS	1.127,46	-	-	-	(1.127,46)	-100,00%
4.1.4.01.0008	DE ALTERACAO REGISTRO SOCIEDADE DE ADV	417.727,37	57.592,40	-	57.592,40	(360.134,97)	-86,21%
4.1.4.01.0009	DE DISTRATO SOCIAL	212.647,16	191.214,40	-	191.214,40	(21.432,76)	-10,08%
4.1.4.01.0010	DE CONTRATO DE ASSOCIACAO	144.297,32	133.416,56	-	133.416,56	(10.880,76)	-7,54%
4.1.4.01.0011	DE LICENCIAMENTO	29.499,19	26.773,00	-	26.773,00	(2.726,19)	-9,24%
4.1.4.01.0013	DE LEVANTAMENTO DE LICENCIAMENTO	4.458,94	4.464,20	-	4.464,20	5,26	0,12%
4.1.4.01.0015	DE CANC. DE INSC. PRINCSUPLEMESTAGIARIO	121.450,62	111.002,69	-	111.002,69	(10.447,93)	-8,60%
4.1.4.01.0016	DE DESARQUIVAMENTO DE PROCESSOS	223,99	42,00	-	42,00	(181,99)	-81,25%
4.1.4.01.0017	DE CARTEIRA DE IDENTIDADE	3.307,29	2.496,20	-	2.496,20	(811,09)	-24,52%
	A TRANSPORTAR	88.574.400,97	83.237.182,17	-	83.237.182,17	(5.337.218,80)	-6,03%



ORDEM DOS ADVOGADOS DO BRASIL - SEÇÃO DO PARANÁ - CNPJ 77.538.510/0001-41
DEMONSTRATIVO ANALÍTICO DA RECEITA - 2025

CÓDIGO	CATEGORIA ECONOMICA	ORÇADO 2025	REALIZADO SECCIONAL	REALIZADO SUBSEÇÕES	REALIZADO TOTAL	ORÇADO X REALIZADO	SENSIB %
	DE TRANSPORTE	88.574.400,97	83.237.182,17	-	83.237.182,17	(5.337.218,80)	-100,00%
4.1.4.01.0018	DE SEGUNDA VIA DE CARTEIRA DE IDENTIDADE	13.784,77	12.566,28	-	12.566,28	(1.218,49)	-8,84%
4.1.4.01.0019	DE CARTAO DE IDENTIDADE	33.166,78	31.830,41	-	31.830,41	(1.336,37)	-4,03%
4.1.4.01.0020	DE SEGUNDA VIA DE CARTAO DE IDENTIDADE	111.809,69	88.718,52	-	88.718,52	(23.091,17)	-20,65%
4.1.4.01.0021	DE SUBSTITUICAO CARTAO DE IDENTIDADE	126,36	-	-	-	(126,36)	-100,00%
4.1.4.01.0022	DE DECLARACAO UNILATERAL DE RETIRADA	13.646,50	9.680,00	-	9.680,00	(3.966,50)	-29,07%
4.1.4.01.0026	RECEITAS DE TAXAS DIVERSAS	-	146,00	-	146,00	146,00	100,00%
4.1.4.01.0032	REGISTRO ATA REUNIAO SOCIOS S ALTERACAO	3.297,90	21.749,00	-	21.749,00	18.451,10	559,48%
4.1.4.01.0033	DISTRATO CONTRATO ASSOCIACAO	90.223,07	89.798,67	-	89.798,67	(424,40)	-0,47%
4.1.4.01.0037	TAXA DIGITALIZACAO DE PROCESSO	-	3.741,00	-	3.741,00	3.741,00	100,00%
4.1.4.01.0038	TAXA DE GRAVACAO EM MIDIA	-	56,00	-	56,00	56,00	100,00%
4.1.4.01.0039	TAXA DE IMPRESSAO DE PROCESSO	332,14	-	-	-	(332,14)	-100,00%
4.1.4.01.0040	AVERBACAO ATEST CAP TEC SOCIEDADES	157,04	1.183,00	-	1.183,00	1.025,96	653,30%
4.1.4.01.0041	AVERBACOES DIVERSAS	628,17	27.209,00	-	27.209,00	26.580,83	4231,45%
4.1.4.01.0042	MULTAS CONTRATUAIS - EXECUCOES	6.870,72	-	-	-	(6.870,72)	-100,00%
4.1.4.01.0043	TAXA ENVIO DOCUMENTOS PELO CORREIO	-	37,00	-	37,00	37,00	100,00%
4.1.4.01.0044	DILIG CARTORIO NAO INCL DESP CORRRCART	-	1.230,00	-	1.230,00	1.230,00	100,00%
4.1.4.01.0045	REMESSA POSTAL CARTA REG ESTADUAL	3.891,42	3.710,16	-	3.710,16	(181,26)	-4,66%
4.1.4.01.0046	REMES POSTAL CARTA REG INTERESTADUAL	21.921,05	10.026,18	-	10.026,18	(11.894,87)	-54,26%
4.1.4.01.0047	REMESSA POSTAL SEDEX ESTADUAL	1.309,78	1.342,00	-	1.342,00	32,22	2,46%
4.1.4.01.0048	REMESSA POSTAL SEDEX INTERESTADUAL	22.794,71	13.763,97	-	13.763,97	(9.030,74)	-39,62%
4.1.4.01.0049	REMESSA POSTAL SEDEX 10	6.305,55	1.978,00	-	1.978,00	(4.327,55)	-68,63%
4.1.4.01.0050	ADITIVO CONTRATO DE ASSOCIACAO	16.299,99	15.952,00	-	15.952,00	(347,99)	-2,13%
4.1.4.01.0051	ALTER REG SOCIET APENAS ENDER SEM CONS	28.430,21	369.417,56	-	369.417,56	340.987,35	1199,38%
4.1.4.01.0052	ALTER REG SOCIET APENAS ENDER COM CONS	75.705,59	76.434,60	-	76.434,60	729,01	0,96%
4.1.4.01.0053	REG SOCIET ACR POR SOCIO A PARTIR 3 SOC	-	538,00	-	538,00	538,00	100,00%
4.1.4.01.0054	REG SOCIETARIO SOC ADV ATE DOIS SOCIOS	-	117.793,20	-	117.793,20	117.793,20	100,00%
4.1.4.01.0055	REG SOCIETARIO SOC INDIVIDUAL ADVOCACIA	698.648,03	12.330,40	-	12.330,40	(686.317,63)	-98,24%
4.1.4.01.0056	REG SOCIET SOC INDIVIDUAL ADVOG INIC	2.137,23	502.979,89	-	502.979,89	500.842,66	23434,20%
4.1.4.02	EMOLUMENTOS						
4.1.4.02.0001	EXPEDICAO CERTIDOES INTEIRO TEOR	257.870,15	248.225,61	-	248.225,61	(9.644,54)	-3,74%
4.1.4.02.0002	EXPEDICAO DE CERTIDOES NEGATIVAS	85.241,18	-	-	-	(85.241,18)	-100,00%
4.1.4.02.0003	EXPEDICAO CERTIDAO REGISTRO SOC. ADV ADO	7.339,51	4.345,91	-	4.345,91	(2.993,60)	-40,79%
4.1.4.02.0004	CERTIDAO QUALQUER NATUREZA EXC PREV FO	31.917,65	28.787,60	-	28.787,60	(3.130,05)	-9,81%
4.1.4.02.0005	CERTIDAO CONDICAO SOCIO POR ADVOGADO	956,70	1.427,20	-	1.427,20	470,50	49,18%
4.1.4.02.0006	CERTIDAO ESPECIFICA	1.817,73	64.736,61	-	64.736,61	62.918,88	3461,40%
4.1.4.02.0007	CERT SOC INFORM FINAN DISCIPL - 1 ADVOG	564,99	1.296,00	-	1.296,00	731,01	129,38%
4.1.4.02.0008	CERT SOC INFORM FINAN DISCIPL 210 ADVOG	606,51	1.365,00	-	1.365,00	758,49	125,06%
4.1.4.02.0009	CERT SOC INFORM FINAN DISCIPL 1130 ADVOG	469,32	1.360,00	-	1.360,00	890,68	189,78%
4.1.4.02.0010	CERT SOC INFORM FINAN DISCIPL 3150 ADVOG	866,44	-	-	-	(866,44)	-100,00%
4.1.4.02.0011	CERT SOC INFORM FINAN DISCIPL 5170 ADVOG	-	199,00	-	199,00	199,00	100,00%
4.1.4.02.0012	CERT SOC INFORM FINAN DISCIPL 7190 ADVOG	7.581,39	660,00	-	660,00	(6.921,39)	-91,29%
4.1.4.02.0013	CERT SOC INFORM FINAN DISCIPL 91110 ADV	-	753,00	-	753,00	753,00	100,00%
4.1.4.02.0014	CERT SOC INFORM FINAN DISCIPL A PARTIR	-	283,00	-	283,00	283,00	100,00%
A TRANSPORTAR		90.121.119,25	85.004.831,94	-	85.004.831,94	(5.116.287,31)	-5,68%



ORDEM DOS ADVOGADOS DO BRASIL - SEÇÃO DO PARANÁ - CNPJ 77.538.510/0001-41
DEMONSTRATIVO ANALÍTICO DA RECEITA - 2025

CÓDIGO	CATEGORIA ECONOMICA	ORÇADO 2025	REALIZADO SECCIONAL	REALIZADO SUBSEÇÕES	REALIZADO TOTAL	ORÇADO X REALIZADO	SENSIB %
	DE TRANSPORTE	90.121.119,25	85.004.831,94	-	85.004.831,94	(85.004.831,94)	-100,00%
4.1.5	RECEITAS DIVERSAS						
4.1.5.01	OUTRAS RECEITAS DIVERSAS						
4.1.5.01.0003	INSCRICAO EXAME DE ORDEM	2.984.023,72	2.110.519,04	-	2.110.519,04	(873.504,68)	-29,27%
4.1.5.01.0004	SEGUNDA VIA CERTIFICADO EXAME	3.895,50	681,20	-	681,20	(3.214,30)	-82,51%
4.1.5.01.0005	SEGUNDA VIA CERTIDAO EXAME DE	-	2.802,20	-	2.802,20		100,00%
4.1.5.01.0008	FOTOCOPIAS	18.588,51	1.196,50	13.566,02	14.762,52	(3.825,99)	-20,58%
4.1.5.01.0009	SEMINARIOS E CURSOS	401.251,33	415.958,69	39.651,69	455.610,38	54.359,05	13,55%
4.1.5.01.0010	REEMBOLSO CAIXA DE ASSIST. E	236.883,38	214.631,70	-	214.631,70	(22.251,68)	-9,39%
4.1.5.01.0012	PATROCINIOS PARA EVENTOS	1.194.875,93	586.513,17	1.041.618,97	1.628.132,14	433.256,22	36,26%
4.1.5.01.0013	ADESOES JANTAR DO DIA DO ADVOGADO	1.125.449,88	189.426,70	1.035.504,16	1.224.930,86	99.480,98	8,84%
4.1.5.01.0014	EVENTUAIS	297.834,60	173.866,57	89.288,96	263.155,53	(34.679,07)	-11,64%
4.1.5.01.0019	DESCONTOS OBTIDOS	105.283,83	49.411,08	14.576,61	63.987,69	(41.296,14)	-39,22%
4.1.5.01.0023	EVENTOS	926.243,75	216.212,97	1.501.023,42	1.717.236,39	790.992,64	85,40%
4.1.5.01.0025	FOTOCOPIAS AUTENTICADAS PELA	2.105,63	8.178,11	-	8.178,11	6.072,49	288,39%
4.1.5.01.0027	CUSTAS PROCESSUAIS	2.158,52	2.788,51	-	2.788,51	630,00	29,19%
4.1.5.01.0028	REVENDA LEITOR DIGITAL	11.902,50	5.840,00	235,00	6.075,00	(5.827,50)	-48,96%
4.1.5.01.0029	TOKEN - CERTIFICACAO DIGITAL	164.392,95	80.797,74	-	80.797,74	(83.595,21)	-50,85%
4.1.5.01.0107	JUROS RECEB ADVOG EXERC ANTERIORES	-	438.644,63	-	438.644,63	438.644,63	100,00%
4.1.5.01.0116	MULTAS RECEB ADV EXERC ANTER	-	89.513,29	-	89.513,29	89.513,29	100,00%
4.1.5.01.0125	CORR MONET REC ADV EXERC ANTER	-	0,58	-	0,58	0,58	100,00%
4.1.5.01.0133	JUROS RECEB S MULTAS ELEITORAIS	-	3.146,72	-	3.146,72	3.146,72	100,00%
4.1.5.01.0134	MULTAS RECEB S MULTAS ELEITORAIS	-	135,48	-	135,48	135,48	100,00%
4.1.5.01.0136	JUROS RECEB MULTAS DISCIPLINARES	-	172,43	-	172,43	172,43	100,00%
4.1.5.01.0137	MULTAS RECEB MULTAS DISCIPLINARES	-	22,29	-	22,29	22,29	100,00%
4.1.5.01.0151	INSCRICAO QUINTO CONSTITUCIONAL	-	35.644,40	-	35.644,40	35.644,40	100,00%
4.1.5.01.0155	LOCACAO AUDITORIO VESPERTINO SEG A SEX	-	316,00	-	316,00	316,00	100,00%
4.1.5.01.0156	LOCACAO AUDITORIO FINAL SEMANA 4 HORAS	-	3.681,00	-	3.681,00	3.681,00	100,00%
4.1.5.01.0170	REVENDA DE AGENDAS CAAPR	60.565,50	-	171.590,17	171.590,17	111.024,67	183,31%
4.1.5.01.0171	INDENIZACOES DE SEGUROS	-	-	51.110,20	51.110,20	51.110,20	100,00%
4.1.5.01.0178	CARTAO CRIPTOGRAFICO EMERGENCIAL	-	954,00	-	954,00	954,00	100,00%
4.1.5.01.0180	REGISTRO DE MEDIACAOARBITRAGEM	-	-	-	-	-	100,00%
4.1.5.01.0181	ADMINISTRACAO MEDIACAOARBITRAGEM	-	1.750,00	-	1.750,00	1.750,00	100,00%
4.1.5.01.0183	REND. GANHO DE CAPITAL SICREDISICOOB	-	-	-	-	-	100,00%
4.1.5.01.0184	CREDITO DIST. SOBRAS DO EXERC. COOPERATI	121.006,70	113.319,17	5.565,55	118.884,72	(2.121,98)	-1,75%
4.1.5.01.0192	RECUPERACAO DE DESPESA TRI-FRONTIeira	18.763,38	-	24.696,16	24.696,16	5.932,78	31,62%
4.1.5.01.0193	LOCACAO DE ESPACO SUBSECAO	235.792,56	-	295.316,16	295.316,16	59.523,60	25,24%
4.1.5.01.0201	CREDITO COM ENERGIA FOTOVOLTAICA	336.875,37	59.398,92	225.297,35	284.696,27	(52.179,10)	-15,49%
4.1.5.01.0202	RECEITA COM ANUNCIOS REVISTA OAB	-	8.600,00	-	8.600,00	8.600,00	100,00%
4.1.5.01.0210	JUROS RECEB ANUID ADVOG EXERCICIO	-	234.629,32	-	234.629,32	234.629,32	100,00%
4.1.5.01.0211	MULTAS ANUID ADVOG EXERCICIO	-	234.327,70	-	234.327,70	234.327,70	100,00%
4.1.5.01.0212	CORR MONET ANUID ADVOG EXERCICIO	-	20.339,30	-	20.339,30	20.339,30	100,00%
4.1.5.01.0213	MULTA JUROS CORRECAO EXECUCOES	-	12.240,20	-	12.240,20	12.240,20	100,00%
4.1.5.01.0214	GANHOS EM ESTOQUE	-	15.967,41	-	15.967,41	15.967,41	100,00%
	A TRANSPORTAR	98.369.012,76	90.336.458,96	4.509.040,42	94.845.499,38	(3.523.513,38)	-3,58%



ORDEM DOS ADVOGADOS DO BRASIL - SEÇÃO DO PARANÁ - CNPJ 77.538.510/0001-41
DEMONSTRATIVO ANALÍTICO DA RECEITA - 2025

CÓDIGO	CATEGORIA ECONOMICA	ORÇADO 2025	REALIZADO SECCIONAL	REALIZADO SUBSEÇÕES	REALIZADO TOTAL	ORÇADO X REALIZADO	SENSIB %
	DE TRANSPORTE	98.369.012,76	90.336.458,96	4.509.040,42	94.845.499,38	(3.523.513,38)	-3,58%
4.1.6	TRANSFERÊNCIAS INTRACONSELHOS						
4.1.6.01	TRANSFERENCIAS DE AUXILIOS						
4.1.6.01.0001	AUXILIOS FINANCEIROS	7.278.383,87	3.900.000,00	658.878,42	4.558.878,42	(2.719.505,45)	-37,36%
4.1.6.01.0003	DOACOES RECEBIDAS	96.730,11	-	56.940,41	56.940,41	(39.789,70)	-41,13%
4.2	RECEITAS DE CAPITAL						
4.2.1	RECEITAS PATRIMONIAIS						
4.2.1.01	RECEITAS SOBRE OPERACOES FINANCEIRAS						
4.2.1.01.0001	RENDIMENTOS DE APLICACOES FINANCEIRAS	687.866,44	878.732,80	408.056,33	1.286.789,13	598.922,69	87,07%
4.2.1.02	RECEITAS DE ALIENAÇÃO DE BENS						
4.2.1.02.0001	VENDA DE IMOBILIZADO - BENS MÓVEIS	-	337.000,00	-	337.000,00	337.000,00	100,00%
4.2.1.02.0002	VENDA DE IMOBILIZADO - BENS IMÓVEIS	-	329.500,00	-	329.500,00	329.500,00	100,00%
	43 SUPERAVIT						
	DISPONIBILIDADE DO EXERCICIO ANTERIOR	5.700.000,00			6.065.067,21	365.067,21	6,40%
	TOTAL PREVISÃO DAS RECEITAS	112.131.993,18	95.781.691,76	5.632.915,58	107.479.674,55	(4.652.318,63)	-4,15%

LUIZ FERNANDO CASAGRANDE PEREIRA
PRESIDENTE

GRACIELA MARINS
VICE-PRESIDENTE

ADRIANA D'AVILA OLIVEIRA
SECRETÁRIA-GERAL

EDER FABRILO ROSA
SECRETÁRIO-GERAL ADJUNTO

EVARISTO ARAGÃO FERREIRA
DIRETOR TESOUREIRO



ORDEM DOS ADVOGADOS DO BRASIL - SEÇÃO DO PARANÁ - CNPJ 77.538.510/0001-41

DEMONSTRATIVO ANALÍTICO DA DESPESA - 2025

CÓDIGO	CATEGORIA ECONOMICA	ORÇADO 2025	REALIZADO SECCIONAL	REALIZADO SUBSEÇÕES	REALIZADO TOTAL	ORÇADO X REALIZADO	SENSIB %
3	DESPESAS						
3.1	DESPESAS CORRENTES						
3.1.1	DESPESAS DE CUSTEIO						
3.1.1.01	PESSOAL						
3.1.1.01.0001	SALARIOS	15.030.734,11	12.463.719,62	-	12.463.719,62	2.567.014,49	20,60%
3.1.1.01.0002	HORAS EXTRAS	405.829,82	546.504,91	-	546.504,91	(140.675,09)	-25,74%
3.1.1.01.0003	ADICIONAL NOTURNO	-	14,66	-	14,66	(14,66)	-100,00%
3.1.1.01.0005	GRATIFICACAO DE FUNCAO	-	85.440,00	-	85.440,00	(85.440,00)	-100,00%
3.1.1.01.0007	DECIMO TERC SALARIO CLTESTATUTARIOS	1.225.625,61	1.323.441,03	-	1.323.441,03	(97.815,42)	-7,39%
3.1.1.01.0008	FERIAS	821.079,55	1.621.613,45	-	1.621.613,45	(800.533,90)	-49,37%
3.1.1.01.0011	INDENIZACOES TRABALHISTAS	407.762,78	1.113.188,55	-	1.113.188,55	(705.425,77)	-63,37%
3.1.1.01.0012	VALE TRANSPORTE	186.875,44	193.366,16	-	193.366,16	(6.490,72)	-3,36%
3.1.1.01.0013	AUXILIO ALIMENTACAO	4.032.801,52	3.589.067,37	-	3.589.067,37	443.734,15	12,36%
3.1.1.01.0014	PLANO DE SAUDE	1.826.179,11	1.895.975,43	-	1.895.975,43	(69.796,32)	-3,68%
3.1.1.01.0015	SEGURO DE VIDA EM GRUPO	10.827,26	28.012,46	-	28.012,46	(17.185,20)	-61,35%
3.1.1.01.0018	DECIMO TERCEIRO SALARIO - APOSENTADOS	77.353,91	87.522,68	-	87.522,68	(10.168,77)	-11,62%
3.1.1.01.0019	UNIFORME	252.000,00	5.821,50	30.938,63	36.760,13	215.239,87	585,53%
3.1.1.01.0022	CURSOS E TREINAMENTOS	63.000,00	43.068,33	-	43.068,33	19.931,67	46,28%
3.1.1.01.0024	INSS	3.758.902,85	3.376.577,48	-	3.376.577,48	382.325,37	11,32%
3.1.1.01.0025	FGTS	1.678.393,83	2.596.427,41	-	2.596.427,41	(918.033,58)	-35,36%
3.1.1.01.0026	PISPASEP	161.427,53	144.176,86	-	144.176,86	17.250,67	11,96%
3.1.1.01.0027	ESTAGIARIOS	34.635,60	230.113,84	18.882,99	248.996,83	(214.361,23)	-86,09%
3.1.1.01.0028	VALE COMBUSTIVEL	787.807,28	662.555,97	-	662.555,97	125.251,31	18,90%
3.1.1.01.0032	SALARIOS - APOSENTADOS	961.663,80	951.935,87	-	951.935,87	9.727,93	1,02%
3.1.1.02	MATERIAL DE CONSUMO						
3.1.1.02.0001	COMBUSTIVEL E LUBRIF AUTOMOTIVOS	213.600,00	74.108,08	106.318,27	180.426,35	33.173,65	18,39%
3.1.1.02.0004	GENEROS DE ALIMENTACAO	684.000,00	129.290,51	651.100,74	780.391,25	(96.391,25)	-12,35%
3.1.1.02.0005	IMPRESSOS E MATERIAL DE EXPEDIENTE	162.000,00	282.203,34	112.884,20	395.087,54	(233.087,54)	-59,00%
3.1.1.02.0006	MATERIAL ACONDIC E EMBALAGENS	4.800,00	-	-	-	4.800,00	
3.1.1.02.0007	MATERIAL DE COPA E COZINHA	108.000,00	66.821,88	90.045,38	156.867,26	(48.867,26)	-31,15%
3.1.1.02.0008	MATERIAL DE INFORMATICA	284.400,00	124.894,31	34.612,15	159.506,46	124.893,54	78,30%
3.1.1.02.0009	MATERIAL DE LIMPEZA E PROD. DE HIGIEN.	424.800,00	149.205,91	189.654,73	338.860,64	85.939,36	25,36%
3.1.1.02.0010	MATERIAL DE PROTECAO E SEGURANCA	140.400,00	144.495,96	38.947,46	183.443,42	(43.043,42)	-23,46%
3.1.1.02.0012	MATERIAL ELETRICO	109.200,00	20.827,76	21.991,05	42.818,81	66.381,19	155,03%
3.1.1.02.0013	MATERIAL ELETRONICO	31.200,00	178,14	5.261,32	5.439,46	25.760,54	473,59%
3.1.1.02.0014	MATERIALCONGRACAMENTO ESPORTIVO	148.800,00	71.449,77	107.226,55	178.676,32	(29.876,32)	-16,72%
3.1.1.02.0015	MATERIAL PARA AUDIO VIDEO E FOTO	22.800,00	10.524,40	7.214,35	17.738,75	5.061,25	28,53%
3.1.1.02.0016	MATERIAL P EVENTOS, CURSOS E PALESTRAS	222.000,00	43.175,66	36.221,71	79.397,37	142.602,63	179,61%
3.1.1.02.0017	MATERIAL PMANUTENCAO BENS IMOVEIS	535.200,00	99.949,68	134.364,73	234.314,41	300.885,59	128,41%
3.1.1.02.0018	MATERIAL P MANUTENCAO BENS MOVEIS	43.200,00	31.333,88	15.581,32	46.915,20	(3.715,20)	-7,92%
3.1.1.02.0022	BENS ADQUIRIDOS PARA DOACAO	276.000,00	31.508,96	45.500,28	77.009,24	198.990,76	258,40%
3.1.1.02.0023	BANNERS E BANDEIRAS	-	19.511,78	24.550,00	44.061,78	(44.061,78)	-100,00%
A	TRANSPORTAR	35.133.300,00	32.258.023,60	1.671.295,86	33.929.319,46	1.203.980,54	3,55%



ORDEN DOS ADVOGADOS DO BRASIL - SEÇÃO DO PARANÁ - CNPJ 77.538.510/0001-41

DEMONSTRATIVO ANALÍTICO DA DESPESA - 2025

CÓDIGO	CATEGORIA ECONOMICA	ORÇADO 2025	REALIZADO SECCIONAL	REALIZADO SUBSEÇÕES	REALIZADO TOTAL	ORÇADO X REALIZADO	SENSIB %
	DE TRANSPORTE	35.133.300,00	32.258.023,60	1.671.295,86	33.929.319,46	1.203.980,54	3,55%
3.1.1.03	SERV. DE TERC. - PESSOA FISICA						
3.1.1.03.0004	LOCACAO DE IMOVEIS - PF	201.600,00	177.886,43	13.896,00	191.782,43	9.817,57	5,12%
3.1.1.03.0005	MANUT. E CONS.BENS IMOVEIS -PF	-	-	4.630,00	4.630,00	(4.630,00)	-100,00%
3.1.1.03.0006	MANUT. E CONS.BENS MOVEIS -PF	-	-	525,00	525,00	(525,00)	-100,00%
3.1.1.03.0007	MANUT E CONS MAQU E APARELHOS -PF	-	-	-	-	-	-
3.1.1.03.0009	SERV DE APOIO ADM TEC. OPERAC. - PF	601.200,00	-	299.770,98	299.770,98	301.429,02	100,55%
3.1.1.03.0010	SERVICOS DE AUDIO, VIDEO E FOTO -PF	-	31.690,41	15.045,00	46.735,41	(46.735,41)	-100,00%
3.1.1.03.0013	LOCACAO DE BENS MOVEIS - PF	-	-	-	-	-	-
3.1.1.03.0014	SERVICO DE LIMPEZA E CONSERVACAO -PF	-	-	224.537,46	224.537,46	(224.537,46)	-100,00%
3.1.1.04	SERV. DE TERC. - PESSOA JURIDICA						
3.1.1.04.0001	ALUGUEL DE BOX PARA ESTAC. -PJ	39.600,00	19.864,40	20.249,50	40.113,90	(513,90)	-1,28%
3.1.1.04.0002	PUBLICACOES OFICIAIS -PJ	590.400,00	64.280,00	470.065,96	534.345,96	56.054,04	10,49%
3.1.1.04.0004	ASSINATURAS DE PERIODICOS -PJ	7.200,00	131.411,54	10.569,98	141.981,52	(134.781,52)	-94,93%
3.1.1.04.0007	CONDOMINIOS -PJ	78.000,00	88.103,19	136,67	88.239,86	(10.239,86)	-11,60%
3.1.1.04.0008	CONFECCAO CARTE. CARTOES ADVOG. -PJ	324.000,00	361.838,57	-	361.838,57	(37.838,57)	-10,46%
3.1.1.04.0009	CONFECCAO DE BANNERS BANDEIRAS PLACAS PJ	54.000,00	31.629,31	17.809,00	49.438,31	4.561,69	9,23%
3.1.1.04.0010	CONFEC MAT ACONDIC E EMBALAG. -PJ	-	-	-	-	-	-
3.1.1.04.0012	DESP. COM EVENTOS NA SEMANA DO ADV PJ	3.151.200,00	-	1.864.905,55	1.864.905,55	1.286.294,45	68,97%
3.1.1.04.0018	FORNECIMENTO DE ALIMENTACAO -PJ	2.149.200,00	1.419.568,79	2.226.095,22	3.645.664,01	(1.496.464,01)	-41,05%
3.1.1.04.0019	FRETES E CARRETOS -PJ	21.600,00	20.299,04	20.238,75	40.537,79	(18.937,79)	-46,72%
3.1.1.04.0020	HOSPEDAGENS -PJ	1.036.800,00	993.487,34	123.183,25	1.116.670,59	(79.870,59)	-7,15%
3.1.1.04.0021	LOCACAO DE IMOVEIS -PJ	577.200,00	520.763,03	143.058,00	663.821,03	(86.621,03)	-13,05%
3.1.1.04.0022	LOCACAO DE MAQ. E EQUIPAMENTOS -PJ	294.000,00	264.410,07	176.906,47	441.316,54	(147.316,54)	-33,38%
3.1.1.04.0023	LOCACAO VEICULOS.-PJ	64.800,00	12.229,88	12.468,04	24.697,92	40.102,08	162,37%
3.1.1.04.0024	MANUTENCAO DE SOFTWARES -PJ	154.800,00	1.658.402,18	13.262,00	1.671.664,18	(1.516.864,18)	-90,74%
3.1.1.04.0025	MANUT. E CONSERVACAO BENS IMOVEIS -PJ	976.800,00	1.001.543,51	291.963,88	1.293.507,39	(316.707,39)	-24,48%
3.1.1.04.0026	MANUTENCAO DE BENS MOVEIS -PJ	33.600,00	19.510,08	18.225,41	37.735,49	(4.135,49)	-10,96%
3.1.1.04.0027	MANUT. E CONSERV. MAQ. APARELHOS -PJ	349.200,00	142.891,53	174.118,36	317.009,89	32.190,11	10,15%
3.1.1.04.0028	MANUT. E CONSERV. DE VEICULOS -PJ	66.000,00	81.369,59	350,00	81.719,59	(15.719,59)	-19,24%
3.1.1.04.0030	PASSAGENS AEREAS -PJ	1.126.800,00	1.378.504,78	186.038,67	1.564.543,45	(437.743,45)	-27,98%
3.1.1.04.0031	PASSAGENS TERRESTRES -PJ	34.800,00	31.083,71	10.708,17	41.791,88	(6.991,88)	-16,73%
3.1.1.04.0032	SEGUROS EM GERAL -PJ	152.400,00	117.046,94	37.597,11	154.644,05	(2.244,05)	-1,45%
3.1.1.04.0033	SEMINARIOS, CONGRESSOS E CURSOS -PJ	117.600,00	-	-	-	117.600,00	-
3.1.1.04.0034	SERVICOS BANCARIOS -PJ	116.400,00	276.132,20	-	276.132,20	(159.732,20)	-57,85%
3.1.1.04.0035	SERV. APOIO ADMIN. TECNICO OPERAC. -PJ	6.334.800,00	8.244.435,90	606.135,39	8.850.571,29	(2.515.771,29)	-28,42%
3.1.1.04.0036	SERVICOS DE AUDIO, VIDEO E FOTO -PJ	296.400,00	804.135,09	511.991,81	1.316.126,90	(1.019.726,90)	-77,48%
3.1.1.04.0037	SERV. DE COPIAS REPRODUCAO DOCUM. -PJ	15.600,00	4.618,75	9.293,21	13.911,96	1.688,04	12,13%
3.1.1.04.0038	SERVICO DE CORRESPONDENCIA -PJ	667.200,00	284.947,35	44.003,10	328.950,45	338.249,55	102,83%
3.1.1.04.0039	SERVICOS DE ENERGIA ELETRICA -PJ	721.200,00	198.211,28	542.831,98	741.043,26	(19.843,26)	-2,68%
3.1.1.04.0040	SERVICO DE LIMPEZA E CONSERVACAO -PJ	967.200,00	847.639,83	236.210,68	1.083.850,51	(116.650,51)	-10,76%
3.1.1.04.0041	DESP. COM EVENTOS, CURSOS E PALESTRAS PJ	150.000,00	72.673,87	741.549,58	814.223,45	(664.223,45)	-81,58%
3.1.1.04.0042	SERV. DE PROCESSAMENTO DE DADOS -PJ	2.226.000,00	1.056.042,02	495.860,70	1.551.902,72	674.097,28	43,44%
	A TRANSPORTAR	58.830.900,00	52.614.674,21	11.235.526,74	63.850.200,95	(5.019.300,95)	-7,86%



ORDEN DOS ADVOGADOS DO BRASIL - SEÇÃO DO PARANÁ - CNPJ 77.538.510/0001-41
DEMONSTRATIVO ANALÍTICO DA DESPESA - 2025

CÓDIGO	CATEGORIA ECONOMICA	ORÇADO 2025	REALIZADO SECCIONAL	REALIZADO SUBSEÇÕES	REALIZADO TOTAL	ORÇADO X REALIZADO	SENSIB %
	DE TRANSPORTE	58.830.900,00	52.614.674,21	11.235.526,74	63.850.200,95	(5.019.300,95)	-7,86%
3.1.1.04.0043	SERVICOS DE SEGURANCA -PJ	400.800,00	328.258,25	150.890,62	479.148,87	(78.348,87)	-16,35%
3.1.1.04.0044	SERVICOS DE TAXI -PJ	49.200,00	38.094,93	17.311,62	55.406,55	(6.206,55)	-11,20%
3.1.1.04.0045	SERVICOS DE TELECOMUNICACOES -PJ	280.800,00	248.504,51	101.355,10	349.859,61	(69.059,61)	-19,74%
3.1.1.04.0046	SERVICOS GRAFICOS -PJ	471.600,00	38.593,88	91.263,72	129.857,60	341.742,40	263,17%
3.1.1.04.0047	SERVICOS JUDICIAIS E CARTORAIS -PJ	51.600,00	221.405,48	1.649,46	223.054,94	(171.454,94)	-76,87%
3.1.1.04.0048	SERVICOS MEDICOS -PJ	451.200,00	28.987,53	1.369,75	30.357,28	420.842,72	1386,30%
3.1.1.04.0049	SERVICOS TECNICOS PROFISSIONAIS -PJ	1.851.600,00	206.740,17	77.799,16	284.539,33	1.567.060,67	550,74%
3.1.1.04.0050	TARIFAS BANCARIAS DIVERSAS -PJ	351.600,00	69.203,57	32.741,67	101.945,24	249.654,76	244,89%
3.1.1.04.0051	TAXAS E PEDAGIOS EXCETO BANCARIAS	242.400,00	64.712,54	91.178,58	155.891,12	86.508,88	55,49%
3.1.1.04.0054	DESPESAS DE VIAGEM	253.200,00	373.694,91	-	373.694,91	(120.494,91)	-32,24%
3.1.1.04.0055	TARIFA CARTAO DEBITOCREDITO CIELO	21.600,00	8.935,72	-	8.935,72	12.664,28	141,73%
3.1.1.04.0057	LOCACAO DE BENS MOVEIS - PJ	208.800,00	113.920,61	184.019,51	297.940,12	(89.140,12)	-29,92%
3.1.1.04.0060	TAXA DE AGUA E ESGOTO	188.400,00	53.263,02	157.041,30	210.304,32	(21.904,32)	-10,42%
3.1.1.04.0061	DESPESAS EVENTUAIS	28.800,00	52.400,60	20.286,38	72.686,98	(43.886,98)	-60,38%
3.1.1.04.0064	DESP.FESTIVIDADES E HOMENAGENS	654.000,00	152.419,49	513.648,81	666.068,30	(12.068,30)	-1,81%
3.1.1.04.0066	TARIFA CARTAO DEBITOCREDITO GETNET	393.600,00	486.602,75	-	486.602,75	(93.002,75)	-19,11%
	3.1.1.05 DESPESAS COM DEPRECIACOES						
3.1.1.05.0000	DESPESAS COM DEPRECIACOES	4.764.000,00	1.766.675,36	3.166.692,39	4.933.367,75	(169.367,75)	-3,43%
	3.1.1.08 OUTRAS DESPESAS						
3.1.1.08.0003	CUSTO DE BENS BAIXADOS	-	114.025,49	27.280,87	141.306,36	(141.306,36)	-100,00%
3.1.1.08.0004	COMPRA REVENDA LEITOR DIGITAL	70.590,00	10.138,00	848,00	10.986,00	59.604,00	542,55%
3.1.1.08.0005	BENS DE PEQUENO VALOR	-	16.254,69	23.571,86	39.826,55	(39.826,55)	-100,00%
3.1.1.08.0007	INDENIZACOES A TERCEIROS	-	(75.589,64)	-	(75.589,64)	75.589,64	-100,00%
3.1.1.08.0008	COMPRA REVENDA AGENDAS	100.515,49	-	187.718,00	187.718,00	(87.202,51)	-46,45%
3.1.1.08.0011	INTEGRALIZACAO CAPITAL SICOOB TERCEIROS	-	16.550,00	41,00	16.591,00	(16.591,00)	-100,00%
3.1.1.08.0012	PERDAS EM ESTOQUES	-	395.120,65	-	395.120,65	(395.120,65)	-100,00%
	3.1.1.09 DESPESAS FINANCEIRAS						
3.1.1.09.0001	JUROS S EMPRESTIMOS E FINANCIAMENTOS	98.663,40	98.663,40	-	98.663,40	-	0,00%
	4.1.7.01 COTA ESTATUTÁRIA CAIXA DE ASSISTÊNCIA ADVOGADOS						
4.1.7.01.0001	DO EXERCÍCIO - CAAPR	14.005.517,59	13.015.041,85	-	13.015.041,85	990.475,74	7,61%
4.1.7.01.0002	DA DIVIDA ATIVA - CAAPR	2.888.000,00	3.167.707,28	-	3.167.707,28	(279.707,28)	-8,83%
	4.1.7.02 COTA ESTATUTÁRIA CONSELHO FEDERAL						
4.1.7.02.0001	DO EXERCÍCIO - CONSELHO FEDERAL	7.002.758,80	6.507.520,93	-	6.507.520,93	495.237,87	7,61%
4.1.7.02.0002	DA DIVIDA ATIVA - CONSELHO FEDERAL	1.444.000,00	1.583.853,63	-	1.583.853,63	(139.853,63)	-8,83%
	4.1.7.03 COTA ESTATUTÁRIA F.I.D.A.						
4.1.7.03.0001	DO EXERCÍCIO - FIDA	1.400.551,76	1.301.504,17	-	1.301.504,17	99.047,59	7,61%
4.1.7.03.0002	DA DIVIDA ATIVA - FIDA	288.800,00	316.770,74	-	316.770,74	(27.970,74)	-8,83%
	4.1.7.04 COTA ESTATUTÁRIA FUNDO CULTURAL						
4.1.7.04.0001	DO EXERCÍCIO - FUNDO CULTURAL	2.100.827,64	1.952.256,28	-	1.952.256,28	148.571,36	7,61%
4.1.7.04.0002	DA DIVIDA ATIVA - FUNDO CULTURAL	433.200,00	475.156,10	-	475.156,10	(41.956,10)	-8,83%
	A TRANSPORTAR	99.327.524,68	85.762.061,10	16.082.234,54	101.844.295,64	(2.516.770,96)	-2,47%



ORDEN DOS ADVOGADOS DO BRASIL - SEÇÃO DO PARANÁ - CNPJ 77.538.510/0001-41
DEMONSTRATIVO ANALÍTICO DA DESPESA - 2025

CÓDIGO	CATEGORIA ECONOMICA	ORÇADO 2025	REALIZADO SECCIONAL	REALIZADO SUBSEÇÕES	REALIZADO TOTAL	ORÇADO X REALIZADO	SENSIB %
	DE TRANSPORTE	99.327.524,68	85.762.061,10	16.082.234,54	101.844.295,64	(2.516.770,96)	-2,47%
	1.2.3.01 EQUIPAMENTOS E MATERIAL PERMANENTE - BENS MÓVEIS						
1.2.3.01.0001	MOVEIS E UTENSILIOS	142.019,50			1.243.301,20	(1.101.281,70)	-88,58%
1.2.3.01.0002	MAQUINAS E APARELHOS	94.261,84			531.365,28	(437.103,44)	-82,26%
1.2.3.01.0003	EQUIPAMENTOS DE INFORMATICA	1.775.967,79			126.946,39	1.649.021,40	1298,99%
1.2.3.01.0005	INSTALACOES	33.718,66			244.721,20	(211.002,54)	-86,22%
1.2.3.01.0006	VEICULOS	-			218.748,95	(218.748,95)	-100,00%
1.2.4.01.0001	SOFTWARES	555.000,00			-		
	1.2.3.01 BENS IMOVEIS						
1.2.3.04.0001	EDIFICACOES	-			-	-	
1.2.3.04.0002	TERRENOS	-			-	-	
	1.2.3.05 BENS IMOVEIS EM ANDAMENTO						
1.2.3.05.0001	BENFEITORIAS EM PROPR TERC	-			431.547,88	(431.547,88)	-100,00%
1.2.3.05.0006	CONSTR E REFORMAS ASSIS CHATEAUBRIAND	-			4.849,35	(4.849,35)	-100,00%
1.2.3.05.0008	CONSTR E REFORMAS CAMPO LARGO	-			105.657,00	(105.657,00)	-100,00%
1.2.3.05.0009	CONSTR E REFORMAS CAMPO MOURAO	166.666,67			665.353,02	(498.686,35)	-74,95%
1.2.3.05.0014	CONSTR E REFORMAS CORNELIO PROCOPIO	-			1.003.277,33	(1.003.277,33)	-100,00%
1.2.3.05.0039	CONSTR E REFORMAS PATO BRANCO	166.666,67			222.270,73	(55.604,06)	-25,02%
1.2.3.05.0000	CONSTR E REFORMAS LARANJEIRAS DO SUL	166.666,67			-	166.666,67	
1.2.3.05.0000	CONSTR E REFORMAS SÃO JOSÉ DOS PINHAIS	900.000,00			-	900.000,00	
	TOTAL PREVISAO DAS DESPESAS	103.328.492,47	85.762.061,10	16.082.234,54	106.642.333,97	(3.313.841,50)	-3,11%

LUIZ FERNANDO CASAGRANDE PEREIRA
PRESIDENTE

GRACIELA MARINS
VICE-PRESIDENTE

ADRIANA D'AVILA OLIVEIRA
SECRETÁRIA-GERAL

EDER FABRILLO ROSA
SECRETÁRIO-GERAL ADJUNTO


EVARISTO ARAGÃO FERREIRA
DIRETOR TESOUREIRO





ORDEM DOS ADVOGADOS DO BRASIL - SEÇÃO PARANÁ - CNPJ 77.538.510/0001-41
DEMONSTRATIVO SINTÉTICO DA RECEITA E DA DESPESA 2025

RECEITAS	ORÇADO 2025	REALIZADO SECCIONAL	REALIZADO SUBSEÇÕES	REALIZADO TOTAL	ORÇADO X REALIZADO	SENSIB %
RECEITAS CORRENTES						
RECEITAS DE CONTRIBUIÇÕES	70.027.587,96	65.188.581,93	-	65.188.581,93	(4.839.006,03)	-6,91%
RECEITAS DE COBRANÇAS	14.440.000,00	15.455.552,12	-	15.455.552,12	1.015.552,12	7,03%
RECEITAS DE INFRAÇÕES	371.338,90	30.181,16	-	30.181,16	(341.157,74)	-91,87%
RECEITAS DE SERVIÇOS	5.282.192,40	4.330.516,73	-	4.330.516,73	(951.675,67)	-18,02%
RECEITAS DIVERSAS	8.247.893,51	5.331.627,02	4.509.040,42	9.840.667,44	1.592.773,93	19,31%
TRANSFERÊNCIAS INTRA CONSELHOS	7.375.113,98	3.900.000,00	715.818,83	4.615.818,83	(2.759.295,15)	-37,41%
RECEITAS DE CAPITAL						
APLICAÇÕES FINANCEIRAS	687.866,44	878.732,80	408.056,33	1.286.789,13	598.922,69	87,07%
VENDA IMOBILIZADO	-	666.500,00	-	666.500,00	666.500,00	
SUPERÁVIT EXERC ANTERIOR						
Disponibilidade exercício anterior	5.700.000,00			6.065.067,21	365.067,21	6,40%
TOTAIS	112.131.993,18	95.781.691,76	5.632.915,58	107.479.674,55	(4.652.318,63)	-4,15%

DESPESAS	ORÇADO 2025	REALIZADO SECCIONAL	REALIZADO SUBSEÇÕES	REALIZADO TOTAL	ORÇADO X REALIZADO	SENSIB %
DESPESAS CORRENTES						
DESPESAS DE CUSTEIO						
PESSOAL	31.722.900,00	30.958.543,58	49.821,62	31.008.365,20	714.534,80	2,30%
MATERIAL DE CONSUMO	3.410.400,00	1.299.480,02	1.621.474,24	2.920.954,26	489.445,74	16,76%
SERVIÇOS DE TERCEIROS	29.596.800,00	22.842.388,57	11.004.786,56	33.847.175,13	(4.250.375,13)	-12,56%
DESPESAS COM DEPRECIACOES	4.764.000,00	1.766.675,36	3.166.692,39	4.933.367,75	(169.367,75)	-3,43%
OUTRAS DESPESAS	269.768,89	575.162,59	239.459,73	814.622,32	(544.853,43)	-66,88%
TRANSF. CORRENTES						
CONTRIB. SOCIAIS E ESTATUTÁRIAS	29.563.655,78	28.319.810,98	-	28.319.810,98	1.243.844,80	4,39%
DESPESAS DE CAPITAL						
INVESTIMENTOS						
EQUIPAMENTOS E MAT. PERMANENTES	2.600.967,79	-	-	2.365.083,02	235.884,77	9,97%
OBRAS E REFORMAS	1.400.000,00	-	-	2.432.955,31	(1.032.955,31)	-42,46%
TOTAIS	103.328.492,47	85.762.061,10	16.082.234,54	106.642.333,97	(3.313.841,50)	-3,11%

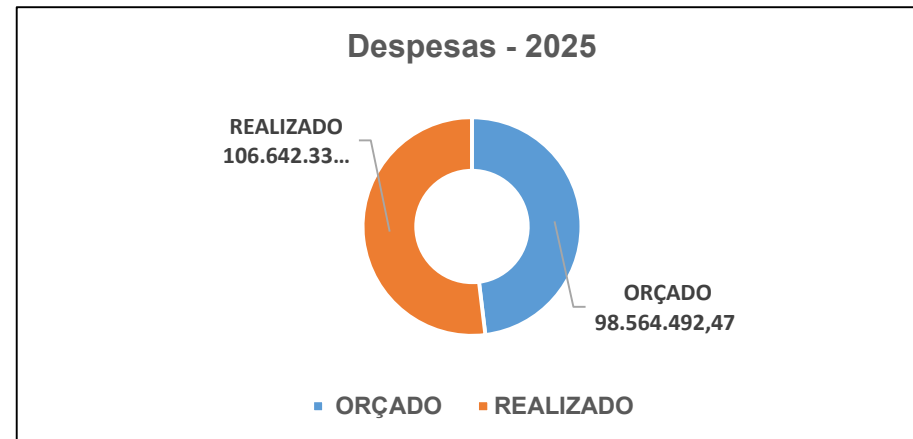
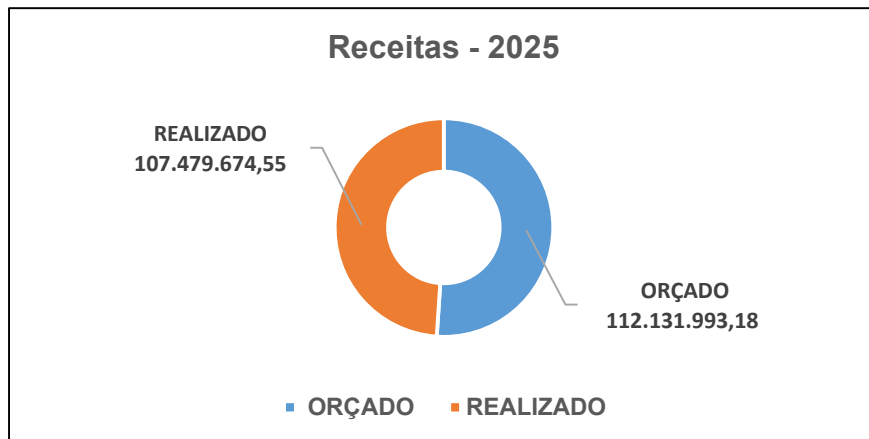
RECEITAS EXECUTADAS 2025	107.479.674,55
DESPESAS EXECUTADAS 2025	106.642.333,97
RESULTADO EXECUTADO 2025 	837.340,58

RESULTADO EXECUTADO 2025	837.340,58
DEPRECIACOES 2025 (no financeiro)	4.933.367,75
CUSTO DE BENS BAIXADOS 2025 (no financ)	141.306,36
PROVISO CONTENCIOSOS LEGAIS (no financ)	-
RESULTADO FINANCEIRO 2025 	5.912.014,69

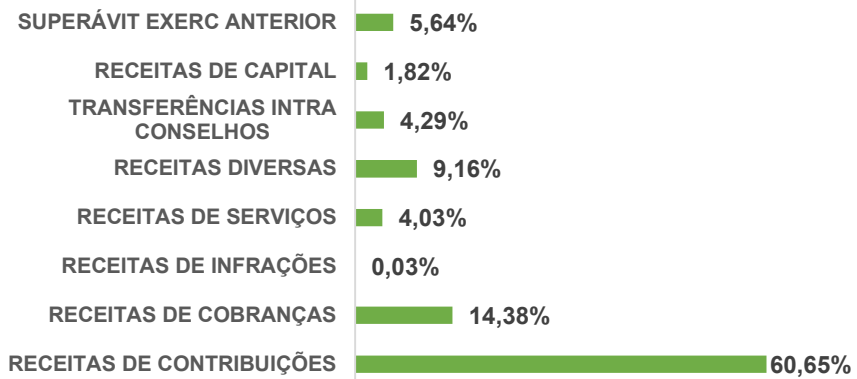
Anlise despesas pessoal - provimento 185/2018	ORADO 2025	REALIZADO TOTAL	ORADO X REALIZADO	SENSIB %
Receita corrente	105.744.126,74	99.461.318,21	6.282.808,53	-5,94%
(-) Transf correntes / cotas estatutrias	29.563.655,78	28.319.810,98	1.243.844,80	-4,21%
(=) Receita corrente lquida	76.180.470,96	71.141.507,23	5.038.963,73	-6,61%
Despesas de pessoal	31.722.900,00	31.008.365,20	714.534,80	-2,25%
Limite - Provimento 185/2018 - Cons. Federal	55,00%			
Percentual comprometimento 	41,64%	43,59%	-1,95%	-4,46%

Conforme

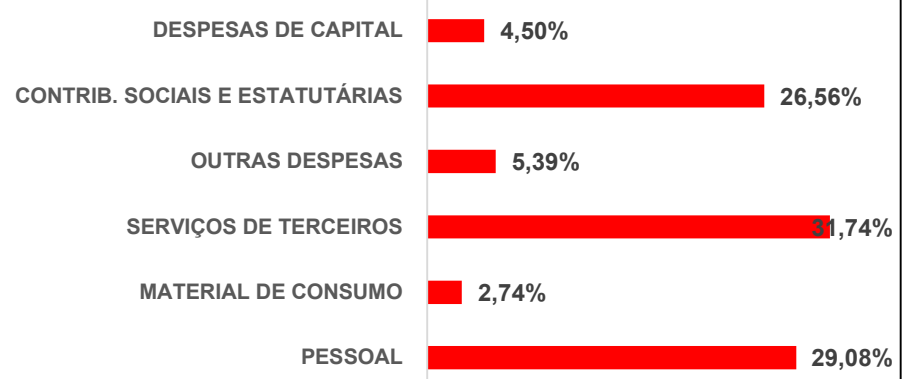
Conforme



Composição receita executada



Composição despesa executada



LUIZ FERNANDO CASAGRANDE PEREIRA
PRESIDENTE

GRACIELA MARINS
VICE-PRESIDENTE

ADRIANA D'AVILA OLIVEIRA
SECRETÁRIA-GERAL

EDER FABRILO ROSA
SECRETÁRIO-GERAL ADJUNTO

EVARISTO ARAGÃO FERREIRA
DIRETOR TESOUREIRO