



## ORDEM DOS ADVOGADOS DO BRASIL - SEÇÃO DO PARANÁ - CNPJ 77.538.510/0001-41

## DEMONSTRATIVO ANALÍTICO DA RECEITA - 2025

CÓDIGO	CATEGORIA ECONOMICA	ORÇADO ATÉ SETEMBRO	REALIZADO SECCIONAL ATÉ SETEMBRO	REALIZADO SUBSEÇÕES ATÉ SETEMBRO	REALIZADO TOTAL ATÉ SETEMBRO	ORÇADO X REALIZADO ATÉ SETEMBRO	SENSIB %
<b>4</b>	<b>RECEITAS</b>						
<b>4.1</b>	<b>RECEITAS CORRENTES</b>						
<b>4.1.1</b>	<b>ANUIDADES DO EXERCICIO</b>						
<b>4.1.1.31</b>	<b>DE ADVOGADOS</b>						
4.1.1.31.0001	PARCELAS UNICAS	20.517.155,10	18.748.320,36	-	18.748.320,36	(1.768.834,74)	-8,62%
4.1.1.31.0002	PARCELAMENTO	32.003.535,87	33.520.239,97	-	33.520.239,97	1.516.704,10	4,74%
4.1.1.31.0003	( - ) DESCONTOS CONCEDIDOS ADVOGADOS	-	(133.502,58)	-	(133.502,58)	(133.502,58)	-100,00%
<b>4.1.2</b>	<b>ANUIDADES DE EXERCICIOS ANTERIORES</b>						
<b>4.1.2.01</b>	<b>ANUIDADES GERAIS DE EXERCICIOS ANTERIORES</b>						
4.1.2.01.0001	DE ADVOGADOS	10.830.000,00	6.717.640,93	-	6.717.640,93	(4.112.359,07)	-37,97%
4.1.2.01.0004	(-) DESC CONCED ADV EXERC ANTERIORES	-	(139.349,35)	-	(139.349,35)	(139.349,35)	-100,00%
4.1.2.01.0006	DE EXECUCOES	-	5.983.878,47	-	5.983.878,47	5.983.878,47	100,00%
4.1.2.01.0007	(-) DESC CONCED EXECUCOES	-	(1.324.955,48)	-	(1.324.955,48)	(1.324.955,48)	-100,00%
<b>4.1.3</b>	<b>RECEITAS SOBRE INFRACOES</b>						
<b>4.1.3.01</b>	<b>DO EXERCICIO</b>						
4.1.3.01.0001	MULTA ELEITORAL	-	-	-	-	-	100,00%
4.1.3.01.0004	MULTA DISCIPLINAR EXERCICIO ATUAL	15.674,52	2.244,95	-	2.244,95	(13.429,57)	-85,68%
4.1.3.01.0005	( - ) DESC CONC MULTA DISC EXERC ATUAL	-	-	-	-	-	-
<b>4.1.3.02</b>	<b>DE EXERCICIOS ANTERIORES</b>						
4.1.3.02.0001	MULTAS DE ELEICOES	-	7.126,48	-	7.126,48	7.126,48	100,00%
4.1.3.02.0003	MULTA DISCIPLINAR EXERC ANTERIORES	262.829,66	1.059,30	-	1.059,30	(261.770,36)	-99,60%
4.1.3.02.0005	(-) DESC CONCED S/ MULTAS ELEITORAIS	-	(4,29)	-	(4,29)	(4,29)	-100,00%
4.1.3.02.0006	(-) DESC CONCED MULTA DISCIPL EXERC ANTERIORES	-	-	-	-	-	0,00%
4.1.3.02.0007	TAXA DE EXERCICIO USAL	-	13.879,80	-	13.879,80	13.879,80	100,00%
<b>4.1.4</b>	<b>RECEITAS DE SERVICOS</b>						
<b>4.1.4.01</b>	<b>TAXAS</b>						
4.1.4.01.0001	DE INSCRICOES PRINCIPAIS	1.527.053,05	1.291.671,38	-	1.291.671,38	(235.381,67)	-15,41%
4.1.4.01.0002	DE INSCRICOES SUPLEMENTARES	466.055,66	297.589,83	-	297.589,83	(168.465,83)	-36,15%
4.1.4.01.0003	DE INSCRICOES POR TRANSFERENCIA	39.358,24	43.308,06	-	43.308,06	3.949,82	10,04%
4.1.4.01.0004	DE INSCRICOES DE ESTAGIARIOS	6.768,02	17.194,34	-	17.194,34	10.426,32	154,05%
4.1.4.01.0006	DE AVERBACAO LIVRO DIARIO	61.316,12	54.573,83	-	54.573,83	(6.742,29)	-11,00%
4.1.4.01.0007	DE REGISTRO SOCIEDADE DE ADVOGADOS	845,60	-	-	-	(845,60)	-100,00%
4.1.4.01.0008	DE ALTERACAO REGISTRO SOCIEDADE DE ADV	313.295,53	1.919,20	-	1.919,20	(311.376,33)	-99,39%
4.1.4.01.0009	DE DISTRATO SOCIAL	159.485,37	147.097,00	-	147.097,00	(12.388,37)	-7,77%
4.1.4.01.0010	DE CONTRATO DE ASSOCIACAO	108.222,99	101.338,16	-	101.338,16	(6.884,83)	-6,36%
4.1.4.01.0011	DE LICENCIAMENTO	22.124,39	19.984,20	-	19.984,20	(2.140,19)	-9,67%
4.1.4.01.0013	DE LEVANTAMENTO DE LICENCIAMENTO	3.344,21	3.842,60	-	3.842,60	498,39	14,90%
4.1.4.01.0015	DE CANC. DE INSC. PRINCSUPLEMESTAGIARIO	91.087,96	74.533,49	-	74.533,49	(16.554,47)	-18,17%
4.1.4.01.0016	DE DESARQUIVAMENTO DE PROCESSOS	168,00	42,00	-	42,00	(126,00)	-75,00%
4.1.4.01.0017	DE CARTEIRA DE IDENTIDADE	2.480,47	2.204,20	-	2.204,20	(276,27)	-11,14%
	<b>A TRANSPORTAR</b>	<b>66.430.800,72</b>	<b>65.451.876,85</b>	<b>-</b>	<b>65.451.876,85</b>	<b>(978.923,87)</b>	<b>-1,47%</b>



ORDEN DOS ADVOGADOS DO BRASIL - SEÇÃO DO PARANÁ - CNPJ 77.538.510/0001-41  
DEMONSTRATIVO ANALÍTICO DA RECEITA - 2025

CÓDIGO	CATEGORIA ECONOMICA	ORÇADO ATÉ SETEMBRO	REALIZADO SECCIONAL ATÉ SETEMBRO	REALIZADO SUBSEÇÕES ATÉ SETEMBRO	REALIZADO TOTAL ATÉ SETEMBRO	ORÇADO X REALIZADO ATÉ SETEMBRO	SENSIB %
	<b>DE TRANSPORTE</b>	<b>66.430.800,72</b>	<b>65.451.876,85</b>	-	<b>65.451.876,85</b>	<b>(978.923,87)</b>	<b>-100,00%</b>
4.1.4.01.0018	DE SEGUNDA VIA DE CARTEIRA DE IDENTIDADE	10.338,58	10.960,28	-	10.960,28	621,70	6,01%
4.1.4.01.0019	DE CARTAO DE IDENTIDADE	24.875,08	25.911,41	-	25.911,41	1.036,33	4,17%
4.1.4.01.0020	DE SEGUNDA VIA DE CARTAO DE IDENTIDADE	83.857,27	69.150,12	-	69.150,12	(14.707,15)	-17,54%
4.1.4.01.0021	DE SUBSTITUICAO CARTAO DE IDENTIDADE	94,77	-	-	-	(94,77)	-100,00%
4.1.4.01.0022	DE DECLARACAO UNILATERAL DE RETIRADA	10.234,88	8.140,00	-	8.140,00	(2.094,88)	-20,47%
4.1.4.01.0026	RECEITAS DE TAXAS DIVERSAS	-	146,00	-	146,00	146,00	100,00%
4.1.4.01.0032	REGISTRO ATA REUNIAO SOCIOS S ALTERACAO	2.473,43	1.183,00	-	1.183,00	(1.290,43)	-52,17%
4.1.4.01.0033	DISTRATO CONTRATO ASSOCIACAO	67.667,30	62.298,67	-	62.298,67	(5.368,63)	-7,93%
4.1.4.01.0037	TAXA DIGITALIZACAO DE PROCESSO	-	3.741,00	-	3.741,00	3.741,00	100,00%
4.1.4.01.0038	TAXA DE GRAVACAO EM MIDIA	-	56,00	-	56,00	56,00	100,00%
4.1.4.01.0039	TAXA DE IMPRESSAO DE PROCESSO	249,10	-	-	-	(249,10)	-100,00%
4.1.4.01.0040	AVERBACAO ATEST CAP TEC SOCIEDADES	117,78	364,00	-	364,00	246,22	209,04%
4.1.4.01.0041	AVERBACOES DIVERSAS	471,13	1.911,00	-	1.911,00	1.439,87	305,62%
4.1.4.01.0042	MULTAS CONTRATUAIS - EXECUCOES	5.153,04	-	-	-	(5.153,04)	-100,00%
4.1.4.01.0043	TAXA ENVIO DOCUMENTOS PELO CORREIO	-	37,00	-	37,00	37,00	100,00%
4.1.4.01.0044	DILIG CARTORIO NAO INCL DESP CORR CART	-	1.107,00	-	1.107,00	1.107,00	100,00%
4.1.4.01.0045	REMESSA POSTAL CARTA REG ESTADUAL	2.918,56	3.040,96	-	3.040,96	122,40	4,19%
4.1.4.01.0046	REMES POSTAL CARTA REG INTERESTADUAL	16.440,79	7.722,18	-	7.722,18	(8.718,61)	-53,03%
4.1.4.01.0047	REMESSA POSTAL SEDEX ESTADUAL	982,33	915,00	-	915,00	(67,33)	-6,85%
4.1.4.01.0048	REMESSA POSTAL SEDEX INTERESTADUAL	17.096,03	10.665,77	-	10.665,77	(6.430,26)	-37,61%
4.1.4.01.0049	REMESSA POSTAL SEDEX 10	4.729,16	1.548,00	-	1.548,00	(3.181,16)	-67,27%
4.1.4.01.0050	ADITIVO CONTRATO DE ASSOCIACAO	12.224,99	10.449,80	-	10.449,80	(1.775,19)	-14,52%
4.1.4.01.0051	ALTER REG SOCIET APENAS ENDER SEM CONS	21.322,66	311.789,16	-	311.789,16	290.466,50	1362,24%
4.1.4.01.0052	ALTER REG SOCIET APENAS ENDER COM CONS	56.779,20	68.638,20	-	68.638,20	11.859,00	20,89%
4.1.4.01.0053	REG SOCIET ACR POR SOCIO A PARTIR 3 SOC	-	452,00	-	452,00	452,00	100,00%
4.1.4.01.0054	REG SOCIETARIO SOC ADV ATE DOIS SOCIOS	-	92.487,20	-	92.487,20	92.487,20	100,00%
4.1.4.01.0055	REG SOCIETARIO SOC INDIVIDUAL ADVOCACIA	523.986,02	10.531,80	-	10.531,80	(513.454,22)	-97,99%
4.1.4.01.0056	REG SOCIET SOC INDIVIDUAL ADVOG INIC	1.602,92	395.249,74	-	395.249,74	393.646,82	24558,07%
<b>4.1.4.02</b>	<b>EMOLUMENTOS</b>						
4.1.4.02.0001	EXPEDICAO CERTIDOES INTEIRO TEOR	193.402,61	190.661,61	-	190.661,61	(2.741,00)	-1,42%
4.1.4.02.0002	EXPEDICAO DE CERTIDOES NEGATIVAS	63.930,88	-	-	-	(63.930,88)	-100,00%
4.1.4.02.0003	EXPEDICAO CERTIDAO REGISTRO SOC. ADV ADO	5.504,63	3.134,71	-	3.134,71	(2.369,92)	-43,05%
4.1.4.02.0004	CERTIDAO QUALQUER NATUREZA EXC PREV FO	23.938,24	22.014,60	-	22.014,60	(1.923,64)	-8,04%
4.1.4.02.0005	CERTIDAO CONDICAO SOCIO POR ADVOGADO	717,52	840,00	-	840,00	122,48	17,07%
4.1.4.02.0006	CERTIDAO ESPECIFICA	1.363,30	43.512,61	-	43.512,61	42.149,31	3091,72%
4.1.4.02.0007	CERT SOC INFORM FINAN DISCIPL - 1 ADVOG	423,75	567,00	-	567,00	143,25	33,81%
4.1.4.02.0008	CERT SOC INFORM FINAN DISCIPL 210 ADVOG	454,88	630,00	-	630,00	175,12	38,50%
4.1.4.02.0009	CERT SOC INFORM FINAN DISCIPL 1130 ADVOG	351,99	1.088,00	-	1.088,00	736,01	209,10%
4.1.4.02.0010	CERT SOC INFORM FINAN DISCIPL 3150 ADVOG	649,83	-	-	-	(649,83)	-100,00%
4.1.4.02.0011	CERT SOC INFORM FINAN DISCIPL 5170 ADVOG	-	199,00	-	199,00	199,00	100,00%
4.1.4.02.0012	CERT SOC INFORM FINAN DISCIPL 7190 ADVOG	5.686,04	660,00	-	660,00	(5.026,04)	-88,39%
4.1.4.02.0013	CERT SOC INFORM FINAN DISCIPL 91110 ADV	-	251,00	-	251,00	251,00	100,00%
4.1.4.02.0014	CERT SOC INFORM FINAN DISCIPL A PARTIR	-	-	-	-	-	100,00%
<b>A TRANSPORTAR</b>		<b>67.590.839,44</b>	<b>66.813.930,67</b>	-	<b>66.813.930,67</b>	<b>(776.908,77)</b>	<b>-1,15%</b>



ORDEM DOS ADVOGADOS DO BRASIL - SEÇÃO DO PARANÁ - CNPJ 77.538.510/0001-41  
DEMONSTRATIVO ANALÍTICO DA RECEITA - 2025

CÓDIGO	CATEGORIA ECONOMICA	ORÇADO ATÉ SETEMBRO	REALIZADO SECCIONAL ATÉ SETEMBRO	REALIZADO SUBSEÇÕES ATÉ SETEMBRO	REALIZADO TOTAL ATÉ SETEMBRO	ORÇADO X REALIZADO ATÉ SETEMBRO	SENSIB %
	<b>DE TRANSPORTE</b>	<b>67.590.839,44</b>	<b>66.813.930,67</b>	<b>-</b>	<b>66.813.930,67</b>	<b>(66.813.930,67)</b>	<b>-100,00%</b>
<b>4.1.5</b>	<b>RECEITAS DIVERSAS</b>						
<b>4.1.5.01</b>	<b>OUTRAS RECEITAS DIVERSAS</b>						
4.1.5.01.0003	INSCRICAO EXAME DE ORDEM	2.238.017,79	1.317.442,74	-	1.317.442,74	(920.575,05)	-41,13%
4.1.5.01.0004	SEGUNDA VIA CERTIFICADO EXAME	2.921,63	630,00	-	630,00	(2.291,63)	-78,44%
4.1.5.01.0005	SEGUNDA VIA CERTIDAO EXAME DE	-	2.186,20	-	2.186,20	2.186,20	100,00%
4.1.5.01.0008	FOTOCOPIAS	13.941,38	774,00	11.876,27	12.650,27	(1.291,11)	-9,26%
4.1.5.01.0009	SEMINARIOS E CURSOS	300.938,50	314.742,24	39.651,69	354.393,93	53.455,43	17,76%
4.1.5.01.0010	REEMBOLSO CAIXA DE ASSIST. E	177.662,53	159.625,44	-	159.625,44	(18.037,09)	-10,15%
4.1.5.01.0012	PATROCINIOS PARA EVENTOS	896.156,94	181.547,67	721.624,60	903.172,27	7.015,33	0,78%
4.1.5.01.0013	ADESOES JANTAR DO DIA DO ADVOGADO	844.087,41	188.426,70	1.021.153,02	1.209.579,72	365.492,31	43,30%
4.1.5.01.0014	EVENTUAIS	223.375,95	168.702,42	65.962,20	234.664,62	11.288,67	5,05%
4.1.5.01.0019	DESCONTOS OBTIDOS	78.962,87	31.316,38	13.004,53	44.320,91	(34.641,96)	-43,87%
4.1.5.01.0023	EVENTOS	694.682,81	43.827,90	953.833,25	997.661,15	302.978,34	43,61%
4.1.5.01.0025	FOTOCOPIAS AUTENTICADAS PELA	1.579,22	6.727,94	-	6.727,94	5.148,72	326,03%
4.1.5.01.0027	CUSTAS PROCESSUAIS	1.618,89	1.693,41	-	1.693,41	74,52	4,60%
4.1.5.01.0028	REVENDA LEITOR DIGITAL	8.926,88	5.840,00	235,00	6.075,00	(2.851,88)	-31,95%
4.1.5.01.0029	TOKEN - CERTIFICACAO DIGITAL	123.294,71	80.797,74	-	80.797,74	(42.496,97)	-34,47%
4.1.5.01.0107	JUROS RECEB ADVOG EXERC ANTERIORES	-	422.566,45	-	422.566,45	422.566,45	100,00%
4.1.5.01.0116	MULTAS RECEB ADV EXERC ANTER	-	86.130,92	-	86.130,92	86.130,92	100,00%
4.1.5.01.0125	CORR MONET REC ADV EXERC ANTER	-	0,58	-	0,58	0,58	100,00%
4.1.5.01.0133	JUROS RECEB S MULTAS ELEITORAIS	-	3.040,66	-	3.040,66	3.040,66	100,00%
4.1.5.01.0134	MULTAS RECEB S MULTAS ELEITORAIS	-	131,19	-	131,19	131,19	100,00%
4.1.5.01.0136	JUROS RECEB MULTAS DISCIPLINARES	-	172,43	-	172,43	172,43	100,00%
4.1.5.01.0137	MULTAS RECEB MULTAS DISCIPLINARES	-	22,29	-	22,29	22,29	100,00%
4.1.5.01.0151	INSCRICAO QUINTO CONSTITUCIONAL	-	35.644,40	-	35.644,40	35.644,40	100,00%
4.1.5.01.0155	LOCACAO AUDITORIO VESPERTINO SEG A SEX	-	-	-	-	-	100,00%
4.1.5.01.0156	LOCACAO AUDITORIO FINAL SEMANA 4 HORAS	-	-	-	-	-	100,00%
4.1.5.01.0170	REVENDA DE AGENDAS CAAPR	45.424,13	-	48.960,41	48.960,41	3.536,29	7,79%
4.1.5.01.0171	INDENIZACOES DE SEGUROS	-	-	40.000,00	40.000,00	40.000,00	100,00%
4.1.5.01.0178	CARTAO CRIPTOGRAFICO EMERGENCIAL	-	636,00	-	636,00	636,00	100,00%
4.1.5.01.0180	REGISTRO DE MEDIACAOARBITRAGEM	-	-	-	-	-	100,00%
4.1.5.01.0181	ADMINISTRACAO MEDIACAOARBITRAGEM	-	1.750,00	-	1.750,00	1.750,00	100,00%
4.1.5.01.0183	REND. GANHO DE CAPITAL SICREDISICOOB	-	-	-	-	-	100,00%
4.1.5.01.0184	CREDITO DIST. SOBRAS DO EXERC. COOPERATI	90.755,02	113.319,17	5.565,55	118.884,72	28.129,70	31,00%
4.1.5.01.0192	RECUPERACAO DE DESPESA TRI-FRONTIEIRA	14.072,54	-	17.052,21	17.052,21	2.979,68	21,17%
4.1.5.01.0193	LOCACAO DE ESPACO SUBSECAO	176.844,42	-	231.900,35	231.900,35	55.055,93	31,13%
4.1.5.01.0201	CREDITO COM ENERGIA FOTOVOLTAICA	252.656,53	44.503,66	161.300,34	205.804,00	(46.852,53)	-18,54%
4.1.5.01.0202	RECEITA COM ANUNCIOS REVISTA OAB	-	8.600,00	-	8.600,00	8.600,00	100,00%
4.1.5.01.0210	JUROS RECEB ANUID ADVOG EXERCICIO	-	94.681,43	-	94.681,43	94.681,43	100,00%
4.1.5.01.0211	MULTAS ANUID ADVOG EXERCICIO	-	144.486,56	-	144.486,56	144.486,56	100,00%
4.1.5.01.0212	CORR MONET ANUID ADVOG EXERCICIO	-	20.319,33	-	20.319,33	20.319,33	100,00%
4.1.5.01.0213	MULTA JUROS CORRECAO EXECUCOES	-	10.961,22	-	10.961,22	10.961,22	100,00%
4.1.5.01.0214	GANHOS EM ESTOQUE	-	15.967,41	-	15.967,41	15.967,41	100,00%
	<b>A TRANSPORTAR</b>	<b>73.776.759,57</b>	<b>70.321.145,15</b>	<b>3.332.119,42</b>	<b>73.653.264,57</b>	<b>(123.495,00)</b>	<b>-0,17%</b>



**ORDEM DOS ADVOGADOS DO BRASIL - SEÇÃO DO PARANÁ - CNPJ 77.538.510/0001-41**  
**DEMONSTRATIVO ANALÍTICO DA RECEITA - 2025**

CÓDIGO	CATEGORIA ECONOMICA	ORÇADO ATÉ SETEMBRO	REALIZADO SECCIONAL ATÉ SETEMBRO	REALIZADO SUBSEÇÕES ATÉ SETEMBRO	REALIZADO TOTAL ATÉ SETEMBRO	ORÇADO X REALIZADO ATÉ SETEMBRO	SENSIB %
	<b>DE TRANSPORTE</b>	73.776.759,57	70.321.145,15	3.332.119,42	73.653.264,57	(123.495,00)	-0,17%
<b>4.1.6</b>	<b>TRANSFERÊNCIAS INTRACONSELHOS</b>						
<b>4.1.6.01</b>	<b>TRANSFERÊNCIAS DE AUXÍLIOS</b>						
4.1.6.01.0001	AUXÍLIOS FINANCEIROS	5.458.787,90	-	467.388,50	467.388,50	(4.991.399,40)	-91,44%
4.1.6.01.0003	DOACOES RECEBIDAS	72.547,58	-	41.051,41	41.051,41	(31.496,17)	-43,41%
<b>4.2</b>	<b>RECEITAS DE CAPITAL</b>						
<b>4.2.1</b>	<b>RECEITAS PATRIMONIAIS</b>						
<b>4.2.1.01</b>	<b>RECEITAS SOBRE OPERACOES FINANCEIRAS</b>						
4.2.1.01.0001	RENDIMENTOS DE APLICACOES FINANCEIRAS	515.899,83	770.038,16	301.728,48	1.071.766,64	555.866,81	107,75%
<b>4.2.1.02</b>	<b>RECEITAS DE ALIENAÇÃO DE BENS</b>						
4.2.1.02.0001	VENDA DE IMOBILIZADO - BENS MÓVEIS	-	132.000,00	-	132.000,00	132.000,00	100,00%
4.2.1.02.0002	VENDA DE IMOBILIZADO - BENS IMÓVEIS	-	129.500,00	-	129.500,00	129.500,00	100,00%
	<b>43 SUPERAVIT</b>						
	DISPONIBILIDADE DO EXERCÍCIO ANTERIOR					-	
	<b>TOTAL PREVISÃO DAS RECEITAS</b>	<b>79.823.994,89</b>	<b>71.352.683,31</b>	<b>4.142.287,81</b>	<b>75.494.971,12</b>	<b>(4.329.023,77)</b>	<b>-5,42%</b>

LUIZ FERNANDO CASAGRANDE PEREIRA  
PRESIDENTE

GRACIELA MARINS  
VICE-PRESIDENTE

ADRIANA D'AVILA OLIVEIRA  
SECRETÁRIA-GERAL

EDER FABRILLO ROSA  
SECRETÁRIO-GERAL ADJUNTO

EVARISTO ARAGÃO FERREIRA  
DIRETOR TESOUREIRO



ORDEM DOS ADVOGADOS DO BRASIL - SEÇÃO DO PARANÁ - CNPJ 77.538.510/0001-41

DEMONSTRATIVO ANALÍTICO DA DESPESA - 2025

CÓDIGO	CATEGORIA ECONOMICA	ORÇADO ATÉ SETEMBRO	REALIZADO SECCIONAL ATÉ SETEMBRO	REALIZADO SUBSEÇÕES ATÉ SETEMBRO	REALIZADO TOTAL ATÉ SETEMBRO	ORÇADO X REALIZADO ATÉ SETEMBRO	SENSIB %
<b>3</b>	<b>DESPESAS</b>						
<b>3.1</b>	<b>DESPESAS CORRENTES</b>						
<b>3.1.1</b>	<b>DESPESAS DE CUSTEIO</b>						
<b>3.1.1.01</b>	<b>PESSOAL</b>						
3.1.1.01.0001	SALARIOS	11.273.050,58	9.790.646,53	-	9.790.646,53	1.482.404,05	15,14%
3.1.1.01.0002	HORAS EXTRAS	304.372,37	447.468,24	-	447.468,24	(143.095,87)	-31,98%
3.1.1.01.0003	ADICIONAL NOTURNO	-	14,66	-	14,66	(14,66)	-100,00%
3.1.1.01.0005	GRATIFICACAO DE FUNCAO	-	83.340,00	-	83.340,00	(83.340,00)	-100,00%
3.1.1.01.0007	DECIMO TERC SALARIO CLTESTATUTARIOS	919.219,21	1.023.329,91	-	1.023.329,91	(104.110,70)	-10,17%
3.1.1.01.0008	FERIAS	615.809,66	1.318.935,06	-	1.318.935,06	(703.125,40)	-53,31%
3.1.1.01.0011	INDENIZACOES TRABALHISTAS	305.822,09	916.744,11	-	916.744,11	(610.922,03)	-66,64%
3.1.1.01.0012	VALE TRANSPORTE	140.156,58	153.253,17	-	153.253,17	(13.096,59)	-8,55%
3.1.1.01.0013	AUXILIO ALIMENTACAO	3.024.601,14	2.470.515,51	-	2.470.515,51	554.085,63	22,43%
3.1.1.01.0014	PLANO DE SAUDE	1.369.634,33	1.229.856,77	-	1.229.856,77	139.777,56	11,37%
3.1.1.01.0015	SEGURO DE VIDA EM GRUPO	8.120,44	27.108,70	-	27.108,70	(18.988,26)	-70,04%
3.1.1.01.0018	DECIMO TERCEIRO SALARIO - APOSENTADOS	58.015,43	41.458,08	-	41.458,08	16.557,35	39,94%
3.1.1.01.0019	UNIFORME	189.000,00	4.428,00	25.610,63	30.038,63	158.961,37	529,19%
3.1.1.01.0022	CURSOS E TREINAMENTOS	47.250,00	19.468,33	-	19.468,33	27.781,67	142,70%
3.1.1.01.0024	INSS	2.819.177,14	2.657.285,50	-	2.657.285,50	161.891,64	6,09%
3.1.1.01.0025	FGTS	1.258.795,37	2.161.728,76	-	2.161.728,76	(902.933,39)	-41,77%
3.1.1.01.0026	PISPASEP	121.070,65	113.709,94	-	113.709,94	7.360,71	6,47%
3.1.1.01.0027	ESTAGIARIOS	25.976,70	137.118,54	11.957,99	149.076,53	(123.099,83)	-82,57%
3.1.1.01.0028	VALE COMBUSTIVEL	590.855,46	456.784,48	-	456.784,48	134.070,98	29,35%
3.1.1.01.0032	SALARIOS - APOSENTADOS	721.247,85	712.694,72	-	712.694,72	8.553,13	1,20%
<b>3.1.1.02</b>	<b>MATERIAL DE CONSUMO</b>						
3.1.1.02.0001	COMBUSTIVEL E LUBRIF AUTOMOTIVOS	160.200,00	58.475,56	82.263,22	140.738,78	19.461,22	13,83%
3.1.1.02.0004	GENEROS DE ALIMENTACAO	513.000,00	83.886,47	459.574,33	543.460,80	(30.460,80)	-5,60%
3.1.1.02.0005	IMPRESSOS E MATERIAL DE EXPEDIENTE	121.500,00	206.439,23	94.547,93	300.987,16	(179.487,16)	-59,63%
3.1.1.02.0006	MATERIAL ACONDIC E EMBALAGENS	3.600,00	-	-	-	3.600,00	
3.1.1.02.0007	MATERIAL DE COPA E COZINHA	81.000,00	69.315,51	67.131,87	136.447,38	(55.447,38)	-40,64%
3.1.1.02.0008	MATERIAL DE INFORMATICA	213.300,00	64.947,22	22.553,85	87.501,07	125.798,93	143,77%
3.1.1.02.0009	MATERIAL DE LIMPEZA E PROD. DE HIGIEN.	318.600,00	178.895,72	138.684,07	317.579,79	1.020,21	0,32%
3.1.1.02.0010	MATERIAL DE PROTECAO E SEGURANCA	105.300,00	117.605,03	29.772,05	147.377,08	(42.077,08)	-28,55%
3.1.1.02.0012	MATERIAL ELETRICO	81.900,00	18.173,23	16.417,50	34.590,73	47.309,27	136,77%
3.1.1.02.0013	MATERIAL ELETRONICO	23.400,00	105,14	4.298,52	4.403,66	18.996,34	431,38%
3.1.1.02.0014	MATERIALCONGRACAMENTO ESPORTIVO	111.600,00	52.905,77	89.732,02	142.637,79	(31.037,79)	-21,76%
3.1.1.02.0015	MATERIAL PARA AUDIO VIDEO E FOTO	17.100,00	8.046,40	4.014,52	12.060,92	5.039,08	41,78%
3.1.1.02.0016	MATERIAL P EVENTOS, CURSOS E PALESTRAS	166.500,00	41.816,00	28.160,23	69.976,23	96.523,77	137,94%
3.1.1.02.0017	MATERIAL PMANUTENCAO BENS IMOVEIS	401.400,00	82.087,24	98.959,65	181.046,89	220.353,11	121,71%
3.1.1.02.0018	MATERIAL P MANUTENCAO BENS MOVEIS	32.400,00	26.494,39	12.750,36	39.244,75	(6.844,75)	-17,44%
3.1.1.02.0022	BENS ADQUIRIDOS PARA DOACAO	207.000,00	19.904,50	33.634,61	53.539,11	153.460,89	286,63%
3.1.1.02.0023	BANNERS E BANDEIRAS	-	5.699,71	20.410,00	26.109,71	(26.109,71)	-100,00%
	<b>A TRANSPORTAR</b>	<b>26.349.975,00</b>	<b>24.800.686,13</b>	<b>1.240.473,35</b>	<b>26.041.159,48</b>	<b>308.815,52</b>	<b>1,19%</b>



## ORDEN DOS ADVOGADOS DO BRASIL - SEÇÃO DO PARANÁ - CNPJ 77.538.510/0001-41

## DEMONSTRATIVO ANALÍTICO DA DESPESA - 2025

CÓDIGO	CATEGORIA ECONOMICA	ORÇADO ATÉ SETEMBRO	REALIZADO SECCIONAL ATÉ SETEMBRO	REALIZADO SUBSEÇÕES ATÉ SETEMBRO	REALIZADO TOTAL ATÉ SETEMBRO	ORÇADO X REALIZADO ATÉ SETEMBRO	SENSIB %
	<b>DE TRANSPORTE</b>	<b>26.349.975,00</b>	<b>24.800.686,13</b>	<b>1.240.473,35</b>	<b>26.041.159,48</b>	<b>308.815,52</b>	<b>1,19%</b>
<b>3.1.1.03</b>	<b>SERV. DE TERC. - PESSOA FISICA</b>						
3.1.1.03.0004	LOCACAO DE IMOVEIS - PF	151.200,00	113.048,03	4.200,00	117.248,03	33.951,97	28,96%
3.1.1.03.0005	MANUT. E CONS.BENS IMOVEIS -PF	-	-	2.950,00	2.950,00	(2.950,00)	-100,00%
3.1.1.03.0006	MANUT. E CONS.BENS MOVEIS -PF	-	-	525,00	525,00	(525,00)	-100,00%
3.1.1.03.0007	MANUT E CONS MAQU E APARELHOS -PF	-	-	-	-	-	
3.1.1.03.0009	SERV DE APOIO ADM TEC. OPERAC. - PF	450.900,00	23.502,20	235.475,29	258.977,49	191.922,51	74,11%
3.1.1.03.0010	SERVICOS DE AUDIO, VIDEO E FOTO -PF	-	-	7.855,00	7.855,00	(7.855,00)	-100,00%
3.1.1.03.0013	LOCACAO DE BENS MOVEIS - PF	-	-	-	-	-	
3.1.1.03.0014	SERVICO DE LIMPEZA E CONSERVACAO -PF	-	-	148.930,95	148.930,95	(148.930,95)	-100,00%
<b>3.1.1.04</b>	<b>SERV. DE TERC. - PESSOA JURIDICA</b>						
3.1.1.04.0001	ALUGUEL DE BOX PARA ESTAC. -PJ	29.700,00	17.482,75	14.500,00	31.982,75	(2.282,75)	-7,14%
3.1.1.04.0002	PUBLICACOES OFICIAIS -PJ	442.800,00	46.280,00	330.141,73	376.421,73	66.378,27	17,63%
3.1.1.04.0004	ASSINATURAS DE PERIODICOS -PJ	5.400,00	61.969,86	9.598,31	71.568,17	(66.168,17)	-92,45%
3.1.1.04.0007	CONDOMINIOS -PJ	58.500,00	62.886,37	-	62.886,37	(4.386,37)	-6,98%
3.1.1.04.0008	CONFECÇÃO CARTE. CARTOES ADVOG. -PJ	243.000,00	282.959,29	-	282.959,29	(39.959,29)	-14,12%
3.1.1.04.0009	CONFECÇÃO DE BANNERS BANDEIRAS PLACAS PJ	40.500,00	23.222,19	13.384,00	36.606,19	3.893,81	10,64%
3.1.1.04.0010	CONFEC MAT ACONDIC E EMBALAG. -PJ	-	-	-	-	-	
3.1.1.04.0012	DESP. COM EVENTOS NA SEMANA DO ADV PJ	2.363.400,00	-	1.786.393,63	1.786.393,63	577.006,37	32,30%
3.1.1.04.0018	FORNECIMENTO DE ALIMENTACAO -PJ	1.611.900,00	1.075.861,51	1.544.251,19	2.620.112,70	(1.008.212,70)	-38,48%
3.1.1.04.0019	FRETES E CARRETOS -PJ	16.200,00	15.546,13	11.898,74	27.444,87	(11.244,87)	-40,97%
3.1.1.04.0020	HOSPEDAGENS -PJ	777.600,00	644.967,68	80.171,84	725.139,52	52.460,48	7,23%
3.1.1.04.0021	LOCACAO DE IMOVEIS -PJ	432.900,00	354.954,20	115.204,00	470.158,20	(37.258,20)	-7,92%
3.1.1.04.0022	LOCACAO DE MAQ. E EQUIPAMENTOS -PJ	220.500,00	197.987,26	145.156,48	343.143,74	(122.643,74)	-35,74%
3.1.1.04.0023	LOCACAO VEICULOS.-PJ	48.600,00	12.229,88	11.138,04	23.367,92	25.232,08	107,98%
3.1.1.04.0024	MANUTENCAO DE SOFTWARES -PJ	116.100,00	1.344.120,57	5.225,37	1.349.345,94	(1.233.245,94)	-91,40%
3.1.1.04.0025	MANUT. E CONSERVACAO BENS IMOVEIS -PJ	732.600,00	796.619,02	223.050,68	1.019.669,70	(287.069,70)	-28,15%
3.1.1.04.0026	MANUTENCAO DE BENS MOVEIS -PJ	25.200,00	8.278,00	16.909,50	25.187,50	12,50	0,05%
3.1.1.04.0027	MANUT. E CONSERV. MAQ. APARELHOS -PJ	261.900,00	105.025,99	134.631,76	239.657,75	22.242,25	9,28%
3.1.1.04.0028	MANUT. E CONSERV. DE VEICULOS -PJ	49.500,00	34.779,38	-	34.779,38	14.720,62	42,33%
3.1.1.04.0030	PASSAGENS AEREAS -PJ	845.100,00	1.002.221,88	136.587,08	1.138.808,96	(293.708,96)	-25,79%
3.1.1.04.0031	PASSAGENS TERRESTRES -PJ	26.100,00	23.851,90	5.712,56	29.564,46	(3.464,46)	-11,72%
3.1.1.04.0032	SEGUROS EM GERAL -PJ	114.300,00	73.860,33	33.235,32	107.095,65	7.204,35	6,73%
3.1.1.04.0033	SEMINARIOS, CONGRESSOS E CURSOS -PJ	88.200,00	-	-	-	88.200,00	
3.1.1.04.0034	SERVICOS BANCARIOS -PJ	87.300,00	210.521,60	-	210.521,60	(123.221,60)	-58,53%
3.1.1.04.0035	SERV. APOIO ADMIN. TECNICO OPERAC. -PJ	4.751.100,00	5.656.316,51	469.257,13	6.125.573,64	(1.374.473,64)	-22,44%
3.1.1.04.0036	SERVICOS DE AUDIO, VIDEO E FOTO -PJ	222.300,00	587.523,00	333.225,33	920.748,33	(698.448,33)	-75,86%
3.1.1.04.0037	SERV. DE COPIAS REPRODUCAO DOCUM. -PJ	11.700,00	4.618,75	8.394,57	13.013,32	(1.313,32)	-10,09%
3.1.1.04.0038	SERVICO DE CORRESPONDENCIA -PJ	500.400,00	203.173,25	36.678,01	239.851,26	260.548,74	108,63%
3.1.1.04.0039	SERVICOS DE ENERGIA ELETRICA -PJ	540.900,00	145.011,61	405.455,58	550.467,19	(9.567,19)	-1,74%
3.1.1.04.0040	SERVICO DE LIMPEZA E CONSERVACAO -PJ	725.400,00	599.061,98	167.580,37	766.642,35	(41.242,35)	-5,38%
3.1.1.04.0041	DESP. COM EVENTOS, CURSOS E PALESTRAS PJ	112.500,00	54.893,80	625.651,25	680.545,05	(568.045,05)	-83,47%
3.1.1.04.0042	SERV. DE PROCESSAMENTO DE DADOS -PJ	1.669.500,00	821.598,40	357.689,32	1.179.287,72	490.212,28	41,57%
	<b>A TRANSPORTAR</b>	<b>44.123.175,00</b>	<b>39.405.059,45</b>	<b>8.661.531,38</b>	<b>48.066.590,83</b>	<b>(3.943.415,83)</b>	<b>-8,20%</b>



ORDEM DOS ADVOGADOS DO BRASIL - SEÇÃO DO PARANÁ - CNPJ 77.538.510/0001-41  
DEMONSTRATIVO ANALÍTICO DA DESPESA - 2025

CÓDIGO	CATEGORIA ECONOMICA	ORÇADO ATÉ SETEMBRO	REALIZADO SECCIONAL ATÉ SETEMBRO	REALIZADO SUBSEÇÕES ATÉ SETEMBRO	REALIZADO TOTAL ATÉ SETEMBRO	ORÇADO X REALIZADO ATÉ SETEMBRO	SENSIB %
	<b>DE TRANSPORTE</b>	<b>44.123.175,00</b>	<b>39.405.059,45</b>	<b>8.661.531,38</b>	<b>48.066.590,83</b>	<b>(3.943.415,83)</b>	<b>-8,20%</b>
3.1.1.04.0043	SERVICOS DE SEGURANCA -PJ	300.600,00	225.307,49	103.924,05	329.231,54	(28.631,54)	-8,70%
3.1.1.04.0044	SERVICOS DE TAXI -PJ	36.900,00	19.242,51	8.410,60	27.653,11	9.246,89	33,44%
3.1.1.04.0045	SERVICOS DE TELECOMUNICACOES -PJ	210.600,00	185.320,96	91.140,41	276.461,37	(65.861,37)	-23,82%
3.1.1.04.0046	SERVICOS GRAFICOS -PJ	353.700,00	33.501,28	57.205,46	90.706,74	262.993,26	289,94%
3.1.1.04.0047	SERVICOS JUDICIAIS E CARTORAIS -PJ	38.700,00	178.278,07	1.385,47	179.663,54	(140.963,54)	-78,46%
3.1.1.04.0048	SERVICOS MEDICOS -PJ	338.400,00	24.469,50	365,21	24.834,71	313.565,29	1262,61%
3.1.1.04.0049	SERVICOS TECNICOS PROFISSIONAIS -PJ	1.388.700,00	116.980,97	63.372,98	180.353,95	1.208.346,05	669,99%
3.1.1.04.0050	TARIFAS BANCARIAS DIVERSAS -PJ	263.700,00	52.360,74	24.536,36	76.897,10	186.802,90	242,93%
3.1.1.04.0051	TAXAS E PEDAGIOS EXCETO BANCARIAS	181.800,00	52.933,75	74.267,70	127.201,45	54.598,55	42,92%
3.1.1.04.0054	DESPESAS DE VIAGEM	189.900,00	320.066,16	-	320.066,16	(130.166,16)	-40,67%
3.1.1.04.0055	TARIFA CARTAO DEBITOCREDITO CIELO	16.200,00	6.730,55	-	6.730,55	9.469,45	140,69%
3.1.1.04.0057	LOCACAO DE BENS MOVEIS - PJ	156.600,00	102.583,00	147.535,86	250.118,86	(93.518,86)	-37,39%
3.1.1.04.0060	TAXA DE AGUA E ESGOTO	141.300,00	38.388,91	116.031,12	154.420,03	(13.120,03)	-8,50%
3.1.1.04.0061	DESPESAS EVENTUAIS	21.600,00	27.148,26	11.152,35	38.300,61	(16.700,61)	-43,60%
3.1.1.04.0064	DESP.FESTIVIDADES E HOMENAGENS	490.500,00	71.492,24	290.867,67	362.359,91	128.140,09	35,36%
3.1.1.04.0066	TARIFA CARTAO DEBITOCREDITO GETNET	295.200,00	378.960,79	-	378.960,79	(83.760,79)	-22,10%
<b>3.1.1.05</b>	<b>DESPESAS COM DEPRECIACOES</b>						
3.1.1.05.0000	DESPESAS COM DEPRECIACOES	3.573.000,00	1.324.977,26	2.368.789,38	3.693.766,64	(120.766,64)	-3,27%
<b>3.1.1.08</b>	<b>OUTRAS DESPESAS</b>						
3.1.1.08.0003	CUSTO DE BENS BAIXADOS	-	16.048,80	26.412,69	42.461,49	(42.461,49)	-100,00%
3.1.1.08.0004	COMPRA REVENDA LEITOR DIGITAL	52.942,50	10.138,00	848,00	10.986,00	41.956,50	381,91%
3.1.1.08.0005	BENS DE PEQUENO VALOR	-	15.221,14	19.221,19	34.442,33	(34.442,33)	-100,00%
3.1.1.08.0007	INDENIZACOES A TERCEIROS	-	25.149,39	-	25.149,39	(25.149,39)	-100,00%
3.1.1.08.0008	COMPRA REVENDA AGENDAS	75.386,62	-	87.771,00	87.771,00	(12.384,38)	-14,11%
3.1.1.08.0011	INTEGRALIZACAO CAPITAL SICOOB TERCEIROS	-	5.050,00	-	5.050,00	(5.050,00)	-100,00%
3.1.1.08.0012	PERDAS EM ESTOQUES	-	395.120,65	-	395.120,65	(395.120,65)	-100,00%
<b>3.1.1.09</b>	<b>DESPESAS FINANCEIRAS</b>						
3.1.1.09.0001	JUROS S EMPRESTIMOS E FINANCIAMENTOS	73.997,55	73.997,55	-	73.997,55	-	0,00%
<b>4.1.7.01</b>	<b>COTA ESTATUTÁRIA CAIXA DE ASSISTÊNCIA ADVOGADOS</b>						
4.1.7.01.0001	DO EXERCÍCIO - CAAPR	10.504.138,19	10.384.464,32	-	10.384.464,32	119.673,87	1,15%
4.1.7.01.0002	DA DIVIDA ATIVA - CAAPR	2.166.000,00	2.328.453,27	-	2.328.453,27	(162.453,27)	-6,98%
<b>4.1.7.02</b>	<b>COTA ESTATUTÁRIA CONSELHO FEDERAL</b>						
4.1.7.02.0001	DO EXERCÍCIO - CONSELHO FEDERAL	5.252.069,10	5.192.232,17	-	5.192.232,17	59.836,93	1,15%
4.1.7.02.0002	DA DIVIDA ATIVA - CONSELHO FEDERAL	1.083.000,00	1.164.226,62	-	1.164.226,62	(81.226,62)	-6,98%
<b>4.1.7.03</b>	<b>COTA ESTATUTÁRIA F.I.D.A.</b>						
4.1.7.03.0001	DO EXERCÍCIO - FIDA	1.050.413,82	1.038.446,42	-	1.038.446,42	11.967,40	1,15%
4.1.7.03.0002	DA DIVIDA ATIVA - FIDA	216.600,00	232.845,33	-	232.845,33	(16.245,33)	-6,98%
<b>4.1.7.04</b>	<b>COTA ESTATUTÁRIA FUNDO CULTURAL</b>						
4.1.7.04.0001	DO EXERCÍCIO - FUNDO CULTURAL	1.575.620,73	1.557.669,65	-	1.557.669,65	17.951,08	1,15%
4.1.7.04.0002	DA DIVIDA ATIVA - FUNDO CULTURAL	324.900,00	349.268,00	-	349.268,00	(24.368,00)	-6,98%
	<b>A TRANSPORTAR</b>	<b>74.495.643,51</b>	<b>65.352.133,20</b>	<b>12.154.768,88</b>	<b>77.506.902,08</b>	<b>(3.011.258,57)</b>	<b>-3,89%</b>



ORDEM DOS ADVOGADOS DO BRASIL - SEÇÃO DO PARANÁ - CNPJ 77.538.510/0001-41  
DEMONSTRATIVO ANALÍTICO DA DESPESA - 2025

CÓDIGO	CATEGORIA ECONOMICA	ORÇADO ATÉ SETEMBRO	REALIZADO SECCIONAL ATÉ SETEMBRO	REALIZADO SUBSEÇÕES ATÉ SETEMBRO	REALIZADO TOTAL ATÉ SETEMBRO	ORÇADO X REALIZADO ATÉ SETEMBRO	SENSIB %
	<b>DE TRANSPORTE</b>	<b>74.495.643,51</b>	<b>65.352.133,20</b>	<b>12.154.768,88</b>	<b>77.506.902,08</b>	<b>● (3.011.258,57)</b>	<b>-3,89%</b>
	<b>1.2.3.01 EQUIPAMENTOS E MATERIAL PERMANENTE - BENS MÓVEIS</b>						
1.2.3.01.0001	MOVEIS E UTENSILIOS	106.514,62			1.158.532,38	● (1.052.017,76)	-90,81%
1.2.3.01.0002	MAQUINAS E APARELHOS	70.696,38			475.177,79	● (404.481,41)	-85,12%
1.2.3.01.0003	EQUIPAMENTOS DE INFORMATICA	1.331.975,84			91.210,29	● 1.240.765,55	1360,34%
1.2.3.01.0005	INSTALACOES	25.289,00			240.331,20	● (215.042,20)	-89,48%
1.2.3.01.0006	VEICULOS	-			-	● -	
1.2.4.01.0001	SOFTWARES	416.250,00			-	● 416.250,00	
	<b>1.2.3.01 BENS IMOVEIS</b>						
1.2.3.04.0001	EDIFICACOES	-			-	● -	
1.2.3.04.0002	TERRENOS	-			-	● -	
	<b>1.2.3.05 BENS IMOVEIS EM ANDAMENTO</b>						
1.2.3.05.0001	BENFEITORIAS EM PROPR TERC	-			379.086,60	● (379.086,60)	-100,00%
1.2.3.05.0006	CONSTR E REFORMAS ASSIS CHATEAUBRIAND	-			4.849,35	● (4.849,35)	-100,00%
1.2.3.05.0008	CONSTR E REFORMAS CAMPO LARGO	-			105.657,00	● (105.657,00)	-100,00%
1.2.3.05.0009	CONSTR E REFORMAS CAMPO MOURAO	125.000,00			665.353,02	● (540.353,02)	-81,21%
1.2.3.05.0014	CONSTR E REFORMAS CORNELIO PROCOPIO	-			1.003.277,33	● (1.003.277,33)	-100,00%
1.2.3.05.0039	CONSTR E REFORMAS PATO BRANCO	125.000,00			222.270,73	● (97.270,73)	-43,76%
1.2.3.05.0000	CONSTR E REFORMAS LARANJEIRAS DO SUL	125.000,00			-	● 125.000,00	
1.2.3.05.0000	CONSTR E REFORMAS SÃO JOSÉ DOS PINHAIS	675.000,00			-	● 675.000,00	
	<b>TOTAL PREVISÃO DAS DESPESAS</b>	<b>77.496.369,35</b>	<b>65.352.133,20</b>	<b>12.154.768,88</b>	<b>81.852.647,77</b>	<b>● (4.356.278,42)</b>	<b>-5,32%</b>

LUIZ FERNANDO CASAGRANDE PEREIRA  
PRESIDENTE

GRACIELA MARINS  
VICE-PRESIDENTE

ADRIANA D'AVILA OLIVEIRA  
SECRETÁRIA-GERAL

EDER FABRILLO ROSA  
SECRETÁRIO-GERAL ADJUNTO


EVARISTO ARAGÃO FERREIRA  
DIRETOR TESOUREIRO









ORDEM DOS ADVOGADOS DO BRASIL - SEÇÃO PARANÁ - CNPJ 77.538.510/0001-41  
DEMONSTRATIVO SINTÉTICO DA RECEITA E DA DESPESA 2025

RECEITAS	ORÇADO ATÉ SETEMBRO	REALIZADO SECCIONAL ATÉ SETEMBRO	REALIZADO SUBSEÇÕES ATÉ SETEMBRO	REALIZADO TOTAL ATÉ SETEMBRO	ORÇADO X REALIZADO ATÉ SETEMBRO	SENSIB %
RECEITAS CORRENTES						
RECEITAS DE CONTRIBUIÇÕES	52.520.690,97	52.135.057,75	-	52.135.057,75	(385.633,22)	-0,73%
RECEITAS DE COBRANÇAS	10.830.000,00	11.237.214,57	-	11.237.214,57	407.214,57	3,76%
RECEITAS DE INFRAÇÕES	278.504,18	24.306,24	-	24.306,24	(254.197,94)	-91,27%
RECEITAS DE SERVIÇOS	3.961.644,30	3.417.352,11	-	3.417.352,11	(544.292,19)	-13,74%
RECEITAS DIVERSAS	6.185.920,13	3.507.214,48	3.332.119,42	6.839.333,90	653.413,77	10,56%
TRANSFERÊNCIAS INTRA CONSELHOS	5.531.335,49	-	508.439,91	508.439,91	(5.022.895,58)	-90,81%
RECEITAS DE CAPITAL						
APLICAÇÕES FINANCEIRAS	515.899,83	770.038,16	301.728,48	1.071.766,64	555.866,81	107,75%
VENDA IMOBILIZADO	-	261.500,00	-	261.500,00	261.500,00	
SUPERÁVIT EXERC ANTERIOR						
Disponibilidade exercício anterior					-	
TOTAIS	79.823.994,89	71.352.683,31	4.142.287,81	75.494.971,12	(4.329.023,77)	-5,42%

DESPESAS	ORÇADO ATÉ SETEMBRO	REALIZADO SECCIONAL ATÉ SETEMBRO	REALIZADO SUBSEÇÕES ATÉ SETEMBRO	REALIZADO TOTAL ATÉ SETEMBRO	ORÇADO X REALIZADO ATÉ SETEMBRO	SENSIB %
DESPESAS CORRENTES						
DESPESAS DE CUSTEIO						
PESSOAL	23.792.175,00	23.765.889,01	37.568,62	23.803.457,63	(11.282,63)	-0,05%
MATERIAL DE CONSUMO	2.557.800,00	1.034.797,12	1.202.904,73	2.237.701,85	320.098,15	14,30%
SERVIÇOS DE TERCEIROS	22.197.600,00	16.438.138,50	8.411.253,27	24.849.391,77	(2.651.791,77)	-10,67%
DESPESAS COM DEPRECIACOES	3.573.000,00	1.324.977,26	2.368.789,38	3.693.766,64	(120.766,64)	-3,27%
OUTRAS DESPESAS	202.326,67	540.725,53	134.252,88	674.978,41	(472.651,74)	-70,02%
TRANSF. CORRENTES						
CONTRIB. SOCIAIS E ESTATUTÁRIAS	22.172.741,84	22.247.605,78	-	22.247.605,78	(74.863,94)	-0,34%
DESPESAS DE CAPITAL						
INVESTIMENTOS						
EQUIPAMENTOS E MAT. PERMANENTES	1.950.725,84			1.965.251,66	(14.525,82)	-0,74%
OBRAS E REFORMAS	1.050.000,00			2.380.494,03	(1.330.494,03)	-55,89%
TOTAIS	77.496.369,35	65.352.133,20	12.154.768,88	81.852.647,77	(4.356.278,42)	-5,32%

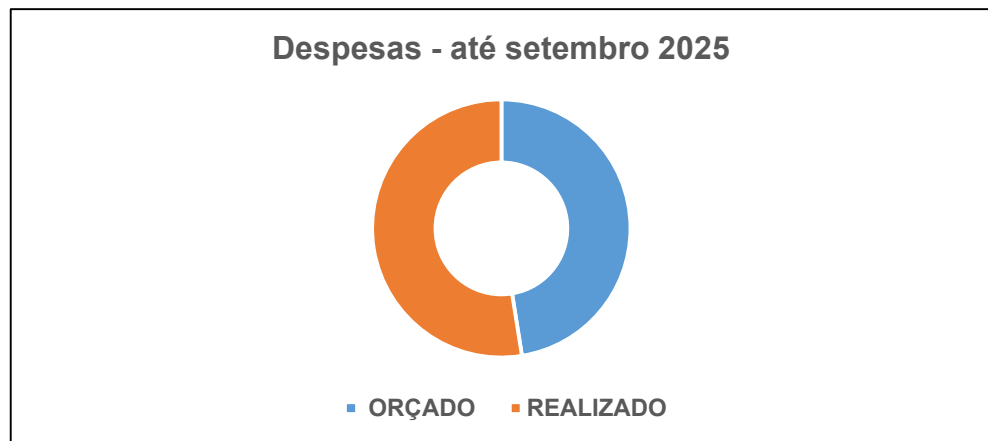
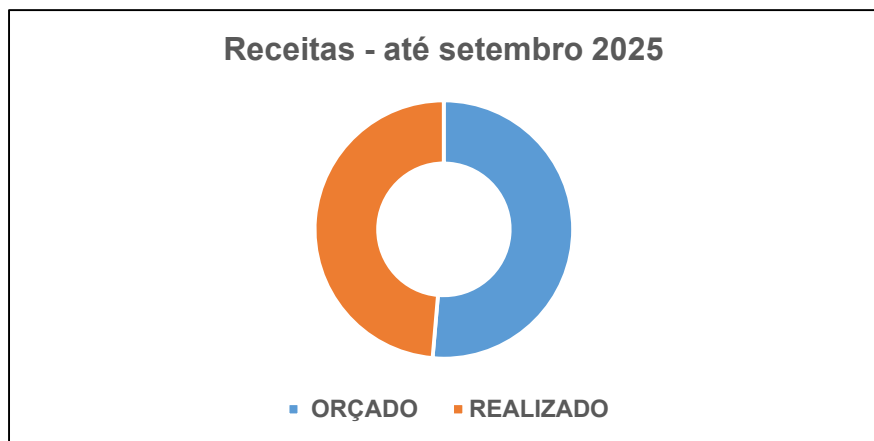
RECEITAS EXECUTADAS 2025	75.494.971,12
DESPESAS EXECUTADAS 2025	81.852.647,77
RESULTADO EXECUTADO 2025 	(6.357.676,65)

RESULTADO EXECUTADO 2025	(6.357.676,65)
DEPRECIÇÕES 2025 (não financeiro)	4.933.367,75
CUSTO DE BENS BAIXADOS 2025 (não financ)	141.306,36
PROVISÃO CONTENCIOSOS LEGAIS (não financ)	-
RESULTADO FINANCEIRO 2025 	(1.283.002,54)

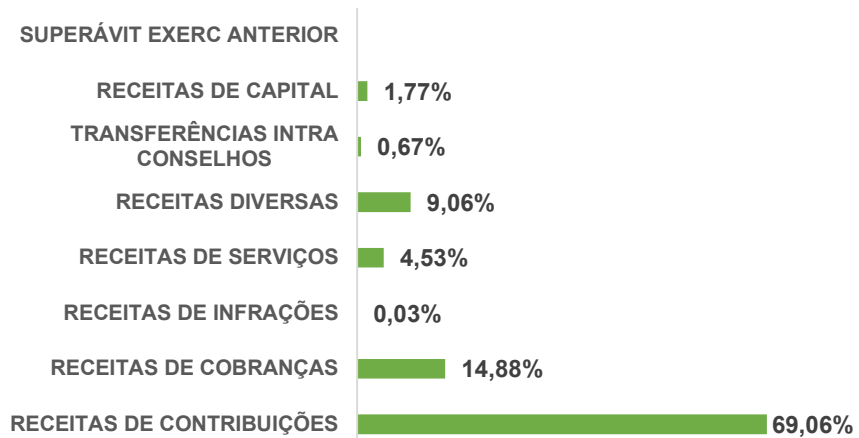
Análise despesas pessoal - provimento 185/2018	ORÇADO ATÉ SETEMBRO	REALIZADO TOTAL ATÉ SETEMBRO	ORÇADO X REALIZADO ATÉ SETEMBRO	SENSIB %
Receita corrente	79.308.095,06	74.161.704,48	 5.146.390,58	-6,49%
(-) Transf correntes / cotas estatutárias	22.172.741,84	22.247.605,78	 (74.863,94)	0,34%
(=) Receita corrente líquida	57.135.353,22	51.914.098,70	 5.221.254,52	-9,14%
Despesas de pessoal	23.792.175,00	23.803.457,63	 (11.282,63)	0,05%
Limite - Provimento 185/2018 - Cons. Federal	<b>55,00%</b>			
Percentual comprometimento 	41,64%	45,85%	-4,21%	-9,18%

Conforme

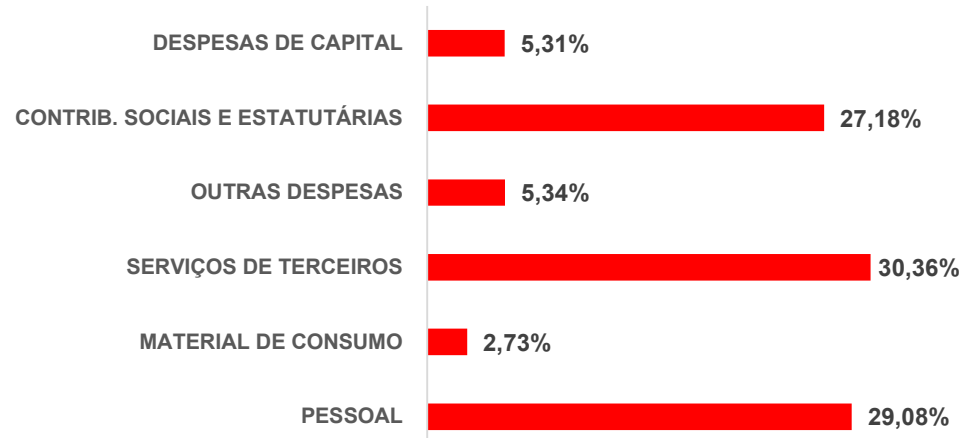
Conforme



### Composição receita executada



### Composição despesa executada



**LUIZ FERNANDO CASAGRANDE PEREIRA**  
PRESIDENTE

**GRACIELA MARINS**  
VICE-PRESIDENTE

**ADRIANA D'AVILA OLIVEIRA**  
SECRETÁRIA-GERAL

**EDER FABRILLO ROSA**  
SECRETÁRIO-GERAL ADJUNTO

**EVARISTO ARAGÃO FERREIRA**  
DIRETOR TESOUREIRO