



## ORDEM DOS ADVOGADOS DO BRASIL - SEÇÃO DO PARANÁ - CNPJ 77.538.510/0001-41

## DEMONSTRATIVO ANALÍTICO DA RECEITA - 2025

CÓDIGO	CATEGORIA ECONOMICA	ORÇADO ATÉ JUNHO	REALIZADO SECCIONAL ATÉ JUNHO	REALIZADO SUBSEÇÕES ATÉ JUNHO	REALIZADO TOTAL ATÉ JUNHO	ORÇADO X REALIZADO ATÉ JUNHO	SENSIB %
<b>4</b>	<b>RECEITAS</b>						
<b>4.1</b>	<b>RECEITAS CORRENTES</b>						
<b>4.1.1</b>	<b>ANUIDADES DO EXERCICIO</b>						
<b>4.1.1.31</b>	<b>DE ADVOGADOS</b>						
4.1.1.31.0001	PARCELAS UNICAS	13.678.103,40	18.745.751,76	-	18.745.751,76	5.067.648,36	37,05%
4.1.1.31.0002	PARCELAMENTO	21.335.690,58	22.614.806,11	-	22.614.806,11	1.279.115,53	6,00%
4.1.1.31.0003	( - ) DESCONTOS CONCEDIDOS ADVOGADOS	-	(84.677,14)	-	(84.677,14)	(84.677,14)	
<b>4.1.2</b>	<b>ANUIDADES DE EXERCICIOS ANTERIORES</b>						
<b>4.1.2.01</b>	<b>ANUIDADES GERAIS DE EXERCICIOS ANTERIORES</b>						
4.1.2.01.0001	DE ADVOGADOS	7.220.000,00	4.905.326,52	-	4.905.326,52	(2.314.673,48)	-32,06%
4.1.2.01.0004	(-) DESC CONCED ADV EXERC ANTERIORES	-	(105.297,87)	-	(105.297,87)	(105.297,87)	
4.1.2.01.0006	DE EXECUCOES	-	3.820.438,92	-	3.820.438,92	3.820.438,92	
4.1.2.01.0007	(-) DESC CONCED EXECUCOES	-	(847.257,40)	-	(847.257,40)	(847.257,40)	
<b>4.1.3</b>	<b>RECEITAS SOBRE INFRACOES</b>						
<b>4.1.3.01</b>	<b>DO EXERCICIO</b>						
4.1.3.01.0001	MULTA ELEITORAL	-	-	-	-	-	
4.1.3.01.0004	MULTA DISCIPLINAR EXERCICIO ATUAL	10.449,68	-	-	-	(10.449,68)	-100,00%
4.1.3.01.0005	( - ) DESC CONC MULTA DISC EXERC ATUAL	-	-	-	-	-	
<b>4.1.3.02</b>	<b>DE EXERCICIOS ANTERIORES</b>						
4.1.3.02.0001	MULTAS DE ELEICOES	-	6.411,56	-	6.411,56	6.411,56	
4.1.3.02.0003	MULTA DISCIPLINAR EXERC ANTERIORES	175.219,77	1.059,30	-	1.059,30	(174.160,47)	-99,40%
4.1.3.02.0005	(-) DESC CONCED S/ MULTAS ELEITORAIS	-	(4,29)	-	(4,29)	(4,29)	
4.1.3.02.0006	(-) DESC CONCED MULTA DISCIPL EXERC ANTERIORES	-	-	-	-	-	
4.1.3.02.0007	TAXA DE EXERCICIO USAL	-	7.959,60	-	7.959,60	7.959,60	
<b>4.1.4</b>	<b>RECEITAS DE SERVICOS</b>						
<b>4.1.4.01</b>	<b>TAXAS</b>						
4.1.4.01.0001	DE INSCRICOES PRINCIPAIS	1.018.035,36	915.582,64	-	915.582,64	(102.452,72)	-10,06%
4.1.4.01.0002	DE INSCRICOES SUPLEMENTARES	310.703,77	200.169,56	-	200.169,56	(110.534,21)	-35,58%
4.1.4.01.0003	DE INSCRICOES POR TRANSFERENCIA	26.238,83	28.082,06	-	28.082,06	1.843,23	7,02%
4.1.4.01.0004	DE INSCRICOES DE ESTAGIARIOS	4.512,01	12.376,14	-	12.376,14	7.864,13	174,29%
4.1.4.01.0006	DE AVERBACAO LIVRO DIARIO	40.877,41	32.793,83	-	32.793,83	(8.083,58)	-19,78%
4.1.4.01.0007	DE REGISTRO SOCIEDADE DE ADVOGADOS	563,73	-	-	-	(563,73)	-100,00%
4.1.4.01.0008	DE ALTERACAO REGISTRO SOCIEDADE DE ADV	208.863,68	751,80	-	751,80	(208.111,88)	-99,64%
4.1.4.01.0009	DE DISTRATO SOCIAL	106.323,58	88.859,00	-	88.859,00	(17.464,58)	-16,43%
4.1.4.01.0010	DE CONTRATO DE ASSOCIACAO	72.148,66	69.875,96	-	69.875,96	(2.272,70)	-3,15%
4.1.4.01.0011	DE LICENCIAMENTO	14.749,59	14.551,40	-	14.551,40	(198,19)	-1,34%
4.1.4.01.0013	DE LEVANTAMENTO DE LICENCIAMENTO	2.229,47	2.485,20	-	2.485,20	255,73	11,47%
4.1.4.01.0015	DE CANC. DE INSC. PRINCSUPLEMESTAGIARIO	60.725,31	52.637,49	-	52.637,49	(8.087,82)	-13,32%
4.1.4.01.0016	DE DESARQUIVAMENTO DE PROCESSOS	112,00	42,00	-	42,00	(70,00)	-62,50%
4.1.4.01.0017	DE CARTEIRA DE IDENTIDADE	1.653,65	1.912,20	-	1.912,20	258,55	15,64%
	<b>A TRANSPORTAR</b>	<b>44.287.200,48</b>	<b>50.484.636,35</b>	<b>-</b>	<b>50.484.636,35</b>	<b>6.197.435,87</b>	<b>13,99%</b>



ORDEN DOS ADVOGADOS DO BRASIL - SEÇÃO DO PARANÁ - CNPJ 77.538.510/0001-41  
DEMONSTRATIVO ANALÍTICO DA RECEITA - 2025

CÓDIGO	CATEGORIA ECONOMICA	ORÇADO ATÉ JUNHO	REALIZADO SECCIONAL ATÉ JUNHO	REALIZADO SUBSEÇÕES ATÉ JUNHO	REALIZADO TOTAL ATÉ JUNHO	ORÇADO X REALIZADO ATÉ JUNHO	SENSIB %
	<b>DE TRANSPORTE</b>	<b>44.287.200,48</b>	<b>50.484.636,35</b>	-	<b>50.484.636,35</b>	<b>6.197.435,87</b>	<b>-100,00%</b>
4.1.4.01.0018	DE SEGUNDA VIA DE CARTEIRA DE IDENTIDADE	6.892,39	7.965,08	-	7.965,08	1.072,69	15,56%
4.1.4.01.0019	DE CARTAO DE IDENTIDADE	16.583,39	16.419,21	-	16.419,21	(164,18)	-0,99%
4.1.4.01.0020	DE SEGUNDA VIA DE CARTAO DE IDENTIDADE	55.904,84	46.796,52	-	46.796,52	(9.108,32)	-16,29%
4.1.4.01.0021	DE SUBSTITUICAO CARTAO DE IDENTIDADE	63,18	-	-	-	(63,18)	-100,00%
4.1.4.01.0022	DE DECLARACAO UNILATERAL DE RETIRADA	6.823,25	5.720,00	-	5.720,00	(1.103,25)	-16,17%
4.1.4.01.0026	RECEITAS DE TAXAS DIVERSAS	-	146,00	-	146,00	146,00	
4.1.4.01.0032	REGISTRO ATA REUNIAO SOCIOS S ALTERACAO	1.648,95	637,00	-	637,00	(1.011,95)	-61,37%
4.1.4.01.0033	DISTRATO CONTRATO ASSOCIACAO	45.111,54	44.224,47	-	44.224,47	(887,07)	-1,97%
4.1.4.01.0037	TAXA DIGITALIZACAO DE PROCESSO	-	1,00	-	1,00	1,00	
4.1.4.01.0038	TAXA DE GRAVACAO EM MIDIA	-	56,00	-	56,00	56,00	
4.1.4.01.0039	TAXA DE IMPRESSAO DE PROCESSO	166,07	-	-	-	(166,07)	-100,00%
4.1.4.01.0040	AVERBACAO ATEST CAP TEC SOCIEDADES	78,52	364,00	-	364,00	285,48	363,57%
4.1.4.01.0041	AVERBACOES DIVERSAS	314,09	1.547,00	-	1.547,00	1.232,91	392,54%
4.1.4.01.0042	MULTAS CONTRATUAIS - EXECUCOES	3.435,36	-	-	-	(3.435,36)	-100,00%
4.1.4.01.0043	TAXA ENVIO DOCUMENTOS PELO CORREIO	-	37,00	-	37,00	37,00	
4.1.4.01.0044	DILIG CARTORIO NAO INCL DESP CORR CART	-	861,00	-	861,00	861,00	
4.1.4.01.0045	REMESSA POSTAL CARTA REG ESTADUAL	1.945,71	2.115,96	-	2.115,96	170,25	8,75%
4.1.4.01.0046	REMES POSTAL CARTA REG INTERESTADUAL	10.960,52	5.130,18	-	5.130,18	(5.830,34)	-53,19%
4.1.4.01.0047	REMESSA POSTAL SEDEX ESTADUAL	654,89	488,00	-	488,00	(166,89)	-25,48%
4.1.4.01.0048	REMESSA POSTAL SEDEX INTERESTADUAL	11.397,36	6.795,77	-	6.795,77	(4.601,59)	-40,37%
4.1.4.01.0049	REMESSA POSTAL SEDEX 10	3.152,78	946,00	-	946,00	(2.206,78)	-69,99%
4.1.4.01.0050	ADITIVO CONTRATO DE ASSOCIACAO	8.149,99	5.597,60	-	5.597,60	(2.552,39)	-31,32%
4.1.4.01.0051	ALTER REG SOCIET APENAS ENDER SEM CONS	14.215,11	203.597,16	-	203.597,16	189.382,05	1332,26%
4.1.4.01.0052	ALTER REG SOCIET APENAS ENDER COM CONS	37.852,80	44.236,20	-	44.236,20	6.383,40	16,86%
4.1.4.01.0053	REG SOCIET ACR POR SOCIO A PARTIR 3 SOC	-	183,00	-	183,00	183,00	
4.1.4.01.0054	REG SOCIETARIO SOC ADV ATE DOIS SOCIOS	-	66.657,20	-	66.657,20	66.657,20	
4.1.4.01.0055	REG SOCIETARIO SOC INDIVIDUAL ADVOCACIA	349.324,01	5.566,80	-	5.566,80	(343.757,21)	-98,41%
4.1.4.01.0056	REG SOCIET SOC INDIVIDUAL ADVOG INIC	1.068,61	288.327,74	-	288.327,74	287.259,13	26881,44%
<b>4.1.4.02</b>	<b>EMOLUMENTOS</b>						
4.1.4.02.0001	EXPEDICAO CERTIDOES INTEIRO TEOR	128.935,07	123.755,61	-	123.755,61	(5.179,46)	-4,02%
4.1.4.02.0002	EXPEDICAO DE CERTIDOES NEGATIVAS	42.620,59	-	-	-	(42.620,59)	-100,00%
4.1.4.02.0003	EXPEDICAO CERTIDAO REGISTRO SOC. ADV ADO	3.669,75	2.532,71	-	2.532,71	(1.137,04)	-30,98%
4.1.4.02.0004	CERTIDAO QUALQUER NATUREZA EXC PREV FO	15.958,83	17.306,20	-	17.306,20	1.347,37	8,44%
4.1.4.02.0005	CERTIDAO CONDICAO SOCIO POR ADVOGADO	478,35	784,00	-	784,00	305,65	63,90%
4.1.4.02.0006	CERTIDAO ESPECIFICA	908,86	29.232,61	-	29.232,61	28.323,75	3116,39%
4.1.4.02.0007	CERT SOC INFORM FINAN DISCIPL - 1 ADVOG	282,50	405,00	-	405,00	122,50	43,36%
4.1.4.02.0008	CERT SOC INFORM FINAN DISCIPL 210 ADVOG	303,26	420,00	-	420,00	116,74	38,50%
4.1.4.02.0009	CERT SOC INFORM FINAN DISCIPL 1130 ADVOG	234,66	952,00	-	952,00	717,34	305,69%
4.1.4.02.0010	CERT SOC INFORM FINAN DISCIPL 3150 ADVOG	433,22	-	-	-	(433,22)	-100,00%
4.1.4.02.0011	CERT SOC INFORM FINAN DISCIPL 5170 ADVOG	-	-	-	-	-	
4.1.4.02.0012	CERT SOC INFORM FINAN DISCIPL 7190 ADVOG	3.790,69	660,00	-	660,00	(3.130,69)	-82,59%
4.1.4.02.0013	CERT SOC INFORM FINAN DISCIPL 91110 ADV	-	251,00	-	251,00	251,00	
4.1.4.02.0014	CERT SOC INFORM FINAN DISCIPL A PARTIR	-	-	-	-	-	
<b>A TRANSPORTAR</b>		<b>45.060.559,63</b>	<b>51.415.351,37</b>	-	<b>51.415.351,37</b>	<b>6.354.791,74</b>	<b>14,10%</b>



ORDEM DOS ADVOGADOS DO BRASIL - SEÇÃO DO PARANÁ - CNPJ 77.538.510/0001-41  
DEMONSTRATIVO ANALÍTICO DA RECEITA - 2025

CÓDIGO	CATEGORIA ECONOMICA	ORÇADO ATÉ JUNHO	REALIZADO SECCIONAL ATÉ JUNHO	REALIZADO SUBSEÇÕES ATÉ JUNHO	REALIZADO TOTAL ATÉ JUNHO	ORÇADO X REALIZADO ATÉ JUNHO	SENSIB %
	<b>DE TRANSPORTE</b>	<b>45.060.559,63</b>	<b>51.415.351,37</b>	<b>-</b>	<b>51.415.351,37</b>	<b>(51.415.351,37)</b>	<b>-100,00%</b>
<b>4.1.5</b>	<b>RECEITAS DIVERSAS</b>						
<b>4.1.5.01</b>	<b>OUTRAS RECEITAS DIVERSAS</b>						
4.1.5.01.0003	INSCRICAO EXAME DE ORDEM	1.492.011,86	731.336,94	-	731.336,94	(760.674,92)	-50,98%
4.1.5.01.0004	SEGUNDA VIA CERTIFICADO EXAME	1.947,75	105,00	-	105,00	(1.842,75)	-94,61%
4.1.5.01.0005	SEGUNDA VIA CERTIDAO EXAME DE	-	1.176,00	-	1.176,00	1.176,00	
4.1.5.01.0008	FOTOCOPIAS	9.294,26	508,00	6.826,69	7.334,69	(1.959,57)	-21,08%
4.1.5.01.0009	SEMINARIOS E CURSOS	200.625,67	201.775,77	31.057,69	232.833,46	32.207,80	16,05%
4.1.5.01.0010	REEMBOLSO CAIXA DE ASSIST. E	118.441,69	97.876,52	-	97.876,52	(20.565,17)	-17,36%
4.1.5.01.0012	PATROCINIOS PARA EVENTOS	597.437,96	139.047,67	301.823,60	440.871,27	(156.566,69)	-26,21%
4.1.5.01.0013	ADESOES JANTAR DO DIA DO ADVOGADO	562.724,94	109.070,00	102.151,00	211.221,00	(351.503,94)	-62,46%
4.1.5.01.0014	EVENTUAIS	148.917,30	969,50	40.494,74	41.464,24	(107.453,06)	-72,16%
4.1.5.01.0019	DESCONTOS OBTIDOS	52.641,92	14.864,66	9.662,84	24.527,50	(28.114,42)	-53,41%
4.1.5.01.0023	EVENTOS	463.121,88	49.056,78	432.619,97	481.676,75	18.554,87	4,01%
4.1.5.01.0025	FOTOCOPIAS AUTENTICADAS PELA	1.052,81	5.759,20	-	5.759,20	4.706,39	447,03%
4.1.5.01.0027	CUSTAS PROCESSUAIS	1.079,26	1.693,41	-	1.693,41	614,15	56,91%
4.1.5.01.0028	REVENDA LEITOR DIGITAL	5.951,25	5.840,00	235,00	6.075,00	123,75	2,08%
4.1.5.01.0029	TOKEN - CERTIFICACAO DIGITAL	82.196,48	80.729,74	-	80.729,74	(1.466,74)	-1,78%
4.1.5.01.0107	JUROS RECEB ADVOG EXERC ANTERIORES	-	308.159,77	-	308.159,77	308.159,77	
4.1.5.01.0116	MULTAS RECEB ADV EXERC ANTER	-	66.494,94	-	66.494,94	66.494,94	
4.1.5.01.0125	CORR MONET REC ADV EXERC ANTER	-	-	-	-	-	
4.1.5.01.0133	JUROS RECEB S MULTAS ELEITORAIS	-	2.857,09	-	2.857,09	2.857,09	
4.1.5.01.0134	MULTAS RECEB S MULTAS ELEITORAIS	-	122,65	-	122,65	122,65	
4.1.5.01.0136	JUROS RECEB MULTAS DISCIPLINARES	-	172,43	-	172,43	172,43	
4.1.5.01.0137	MULTAS RECEB MULTAS DISCIPLINARES	-	22,29	-	22,29	22,29	
4.1.5.01.0151	INSCRICAO QUINTO CONSTITUCIONAL	-	22.258,40	-	22.258,40	22.258,40	
4.1.5.01.0155	LOCACAO AUDITORIO VESPERTINO SEG A SEX	-	-	-	-	-	
4.1.5.01.0156	LOCACAO AUDITORIO FINAL SEMANA 4 HORAS	-	-	-	-	-	
4.1.5.01.0170	REVENDA DE AGENDAS CAAPR	30.282,75	-	46.596,41	46.596,41	16.313,66	53,87%
4.1.5.01.0171	INDENIZACOES DE SEGUROS	-	-	40.000,00	40.000,00	40.000,00	
4.1.5.01.0178	CARTAO CRIPTOGRAFICO EMERGENCIAL	-	318,00	-	318,00	318,00	
4.1.5.01.0180	REGISTRO DE MEDIACAOARBITRAGEM	-	-	-	-	-	
4.1.5.01.0181	ADMINISTRACAO MEDIACAOARBITRAGEM	-	1.750,00	-	1.750,00	1.750,00	
4.1.5.01.0183	REND. GANHO DE CAPITAL SICREDISICOOB	-	-	-	-	-	
4.1.5.01.0184	CREDITO DIST. SOBRAS DO EXERC. COOPERATI	60.503,35	113.262,79	5.565,55	118.828,34	58.324,99	96,40%
4.1.5.01.0192	RECUPERACAO DE DESPESA TRI-FRONTIEIRA	9.381,69	-	10.085,30	10.085,30	703,61	7,50%
4.1.5.01.0193	LOCACAO DE ESPACO SUBSECAO	117.896,28	-	154.358,54	154.358,54	36.462,26	30,93%
4.1.5.01.0201	CREDITO COM ENERGIA FOTOVOLTAICA	168.437,69	29.524,41	122.612,60	152.137,01	(16.300,68)	-9,68%
4.1.5.01.0202	RECEITA COM ANUNCIOS REVISTA OAB	-	8.600,00	-	8.600,00	8.600,00	
4.1.5.01.0210	JUROS RECEB ANUID ADVOG EXERCICIO	-	56.351,97	-	56.351,97	56.351,97	
4.1.5.01.0211	MULTAS ANUID ADVOG EXERCICIO	-	84.938,79	-	84.938,79	84.938,79	
4.1.5.01.0212	CORR MONET ANUID ADVOG EXERCICIO	-	239,93	-	239,93	239,93	
4.1.5.01.0213	MULTA JUROS CORRECAO EXECUCOES	-	7.297,09	-	7.297,09	7.297,09	
4.1.5.01.0214	GANHOS EM ESTOQUE	-	13.315,83	-	13.315,83	13.315,83	
	<b>A TRANSPORTAR</b>	<b>49.184.506,38</b>	<b>53.570.846,94</b>	<b>1.304.089,93</b>	<b>54.874.936,87</b>	<b>5.690.430,49</b>	<b>11,57%</b>



ORDEM DOS ADVOGADOS DO BRASIL - SEÇÃO DO PARANÁ - CNPJ 77.538.510/0001-41  
DEMONSTRATIVO ANALÍTICO DA RECEITA - 2025

CÓDIGO	CATEGORIA ECONOMICA	ORÇADO ATÉ JUNHO	REALIZADO SECCIONAL ATÉ JUNHO	REALIZADO SUBSEÇÕES ATÉ JUNHO	REALIZADO TOTAL ATÉ JUNHO	ORÇADO X REALIZADO ATÉ JUNHO	SENSIB %	
	DE TRANSPORTE	49.184.506,38	53.570.846,94	1.304.089,93	54.874.936,87	●	5.690.430,49	11,57%
4.1.6	TRANSFERÊNCIAS INTRACONSELHOS							
4.1.6.01	TRANSFERÊNCIAS DE AUXÍLIOS							
4.1.6.01.0001	AUXÍLIOS FINANCEIROS	3.639.191,94	-	280.009,52	280.009,52	●	(3.359.182,42)	-92,31%
4.1.6.01.0003	DOAÇÕES RECEBIDAS	48.365,06	-	31.984,26	31.984,26	●	(16.380,80)	-33,87%
4.2	RECEITAS DE CAPITAL							
4.2.1	RECEITAS PATRIMONIAIS							
4.2.1.01	RECEITAS SOBRE OPERAÇÕES FINANCEIRAS							
4.2.1.01.0001	RENDIMENTOS DE APLICAÇÕES FINANCEIRAS	343.933,22	572.363,09	187.937,65	760.300,74	●	416.367,52	121,06%
4.2.1.02	RECEITAS DE ALIENAÇÃO DE BENS							
4.2.1.02.0001	VENDA DE IMOBILIZADO - BENS MÓVEIS	-	132.000,00	-	132.000,00	●	132.000,00	
4.2.1.02.0002	VENDA DE IMOBILIZADO - BENS IMÓVEIS	-	-	-	-	●	-	
43	SUPERAVIT							
	DISPONIBILIDADE DO EXERCÍCIO ANTERIOR					●	-	
	TOTAL PREVISÃO DAS RECEITAS	53.215.996,59	54.275.210,03	1.804.021,36	56.079.231,39	●	2.863.234,80	5,38%

LUIZ FERNANDO CASAGRANDE PEREIRA  
PRESIDENTE

GRACIELA MARINS  
VICE-PRESIDENTE

ADRIANA D'AVILA OLIVEIRA  
SECRETÁRIA-GERAL

EDER FABRILLO ROSA  
SECRETÁRIO-GERAL ADJUNTO

EVARISTO ARAGÃO FERREIRA  
DIRETOR TESOUREIRO



## ORDEM DOS ADVOGADOS DO BRASIL - SEÇÃO DO PARANÁ - CNPJ 77.538.510/0001-41

## DEMONSTRATIVO ANALÍTICO DA DESPESA - 2025

CÓDIGO	CATEGORIA ECONOMICA	ORÇADO ATÉ JUNHO	REALIZADO SECCIONAL ATÉ JUNHO	REALIZADO SUBSEÇÕES ATÉ JUNHO	REALIZADO TOTAL ATÉ JUNHO	ORÇADO X REALIZADO ATÉ JUNHO	SENSIB %
3	DESPESAS						
3.1	DESPESAS CORRENTES						
3.1.1	DESPESAS DE CUSTEIO						
3.1.1.01	PESSOAL						
3.1.1.01.0001	SALARIOS	7.515.367,06	6.546.959,92	-	6.546.959,92	968.407,14	14,79%
3.1.1.01.0002	HORAS EXTRAS	202.914,91	329.097,67	-	329.097,67	(126.182,76)	-38,34%
3.1.1.01.0003	ADICIONAL NOTURNO	-	-	-	-	-	
3.1.1.01.0005	GRATIFICACAO DE FUNCAO	-	-	-	-	-	
3.1.1.01.0007	DECIMO TERC SALARIO CLTESTATUTARIOS	612.812,81	735.636,96	-	735.636,96	(122.824,15)	-16,70%
3.1.1.01.0008	FERIAS	410.539,77	901.222,94	-	901.222,94	(490.683,17)	-54,45%
3.1.1.01.0011	INDENIZACOES TRABALHISTAS	203.881,39	794.711,73	-	794.711,73	(590.830,34)	-74,35%
3.1.1.01.0012	VALE TRANSPORTE	93.437,72	94.782,16	-	94.782,16	(1.344,44)	-1,42%
3.1.1.01.0013	AUXILIO ALIMENTACAO	2.016.400,76	1.473.997,43	-	1.473.997,43	542.403,33	36,80%
3.1.1.01.0014	PLANO DE SAUDE	913.089,56	738.475,69	-	738.475,69	174.613,87	23,65%
3.1.1.01.0015	SEGURO DE VIDA EM GRUPO	5.413,63	18.381,82	-	18.381,82	(12.968,19)	-70,55%
3.1.1.01.0018	DECIMO TERCEIRO SALARIO - APOSENTADOS	38.676,95	27.631,05	-	27.631,05	11.045,90	39,98%
3.1.1.01.0019	UNIFORME	126.000,00	4.428,00	18.824,63	23.252,63	102.747,37	441,87%
3.1.1.01.0022	CURSOS E TREINAMENTOS	31.500,00	6.106,00	-	6.106,00	25.394,00	415,89%
3.1.1.01.0024	INSS	1.879.451,43	1.768.450,48	-	1.768.450,48	111.000,95	6,28%
3.1.1.01.0025	FGTS	839.196,92	1.646.087,53	-	1.646.087,53	(806.890,61)	-49,02%
3.1.1.01.0026	PISPASEP	80.713,76	74.291,95	-	74.291,95	6.421,81	8,64%
3.1.1.01.0027	ESTAGIARIOS	17.317,80	21.924,05	3.775,98	25.700,03	(8.382,23)	-32,62%
3.1.1.01.0028	VALE COMBUSTIVEL	393.903,64	343.014,01	-	343.014,01	50.889,63	14,84%
3.1.1.01.0032	SALARIOS - APOSENTADOS	480.831,90	458.422,39	-	458.422,39	22.409,51	4,89%
3.1.1.02	MATERIAL DE CONSUMO						
3.1.1.02.0001	COMBUSTIVEL E LUBRIF AUTOMOTIVOS	106.800,00	37.493,23	53.725,56	91.218,79	15.581,21	17,08%
3.1.1.02.0004	GENEROS DE ALIMENTACAO	342.000,00	39.681,60	304.902,26	344.583,86	(2.583,86)	-0,75%
3.1.1.02.0005	IMPRESSOS E MATERIAL DE EXPEDIENTE	81.000,00	139.990,48	73.820,77	213.811,25	(132.811,25)	-62,12%
3.1.1.02.0006	MATERIAL ACONDIC E EMBALAGENS	2.400,00	-	-	-	2.400,00	
3.1.1.02.0007	MATERIAL DE COPA E COZINHA	54.000,00	42.803,60	44.710,11	87.513,71	(33.513,71)	-38,30%
3.1.1.02.0008	MATERIAL DE INFORMATICA	142.200,00	46.910,74	12.650,88	59.561,62	82.638,38	138,74%
3.1.1.02.0009	MATERIAL DE LIMPEZA E PROD. DE HIGIEN.	212.400,00	136.184,95	88.214,97	224.399,92	(11.999,92)	-5,35%
3.1.1.02.0010	MATERIAL DE PROTECAO E SEGURANCA	70.200,00	9.241,58	15.056,71	24.298,29	45.901,71	188,91%
3.1.1.02.0012	MATERIAL ELETRICO	54.600,00	12.189,48	7.815,08	20.004,56	34.595,44	172,94%
3.1.1.02.0013	MATERIAL ELETRONICO	15.600,00	105,14	1.653,61	1.758,75	13.841,25	786,99%
3.1.1.02.0014	MATERIALCONGRACAMENTO ESPORTIVO	74.400,00	15.200,00	67.100,52	82.300,52	(7.900,52)	-9,60%
3.1.1.02.0015	MATERIAL PARA AUDIO VIDEO E FOTO	11.400,00	5.641,41	2.532,30	8.173,71	3.226,29	39,47%
3.1.1.02.0016	MATERIAL P EVENTOS, CURSOS E PALESTRAS	111.000,00	31.645,00	15.477,98	47.122,98	63.877,02	135,55%
3.1.1.02.0017	MATERIAL PMANUTENCAO BENS IMOVEIS	267.600,00	58.424,85	73.721,09	132.145,94	135.454,06	102,50%
3.1.1.02.0018	MATERIAL P MANUTENCAO BENS MOVEIS	21.600,00	23.093,00	7.717,45	30.810,45	(9.210,45)	-29,89%
3.1.1.02.0022	BENS ADQUIRIDOS PARA DOACAO	138.000,00	19.904,50	23.085,28	42.989,78	95.010,22	221,01%
3.1.1.02.0023	BANNERS E BANDEIRAS	-	5.699,71	9.881,00	15.580,71	(15.580,71)	-100,00%
	<b>A TRANSPORTAR</b>	<b>17.566.650,00</b>	<b>16.607.831,05</b>	<b>824.666,18</b>	<b>17.432.497,23</b>	<b>134.152,77</b>	<b>0,77%</b>



## ORDEN DOS ADVOGADOS DO BRASIL - SEÇÃO DO PARANÁ - CNPJ 77.538.510/0001-41

## DEMONSTRATIVO ANALÍTICO DA DESPESA - 2025

CÓDIGO	CATEGORIA ECONOMICA	ORÇADO ATÉ JUNHO	REALIZADO SECCIONAL ATÉ JUNHO	REALIZADO SUBSEÇÕES ATÉ JUNHO	REALIZADO TOTAL ATÉ JUNHO	ORÇADO X REALIZADO ATÉ JUNHO	SENSIB %
	<b>DE TRANSPORTE</b>	<b>17.566.650,00</b>	<b>16.607.831,05</b>	<b>824.666,18</b>	<b>17.432.497,23</b>	<b>134.152,77</b>	<b>0,77%</b>
<b>3.1.1.03</b>	<b>SERV. DE TERC. - PESSOA FISICA</b>						
3.1.1.03.0004	LOCACAO DE IMOVEIS - PF	100.800,00	68.214,23	-	68.214,23	32.585,77	47,77%
3.1.1.03.0005	MANUT. E CONS.BENS IMOVEIS -PF	-	-	1.400,00	1.400,00	(1.400,00)	-100,00%
3.1.1.03.0006	MANUT. E CONS.BENS MOVEIS -PF	-	-	175,00	175,00	(175,00)	-100,00%
3.1.1.03.0007	MANUT E CONS MAQU E APARELHOS -PF	-	-	-	-	-	
3.1.1.03.0009	SERV DE APOIO ADM TEC. OPERAC. - PF	300.600,00	15.568,05	163.227,26	178.795,31	121.804,69	68,13%
3.1.1.03.0010	SERVICOS DE AUDIO, VIDEO E FOTO -PF	-	-	4.370,00	4.370,00	(4.370,00)	-100,00%
3.1.1.03.0013	LOCACAO DE BENS MOVEIS - PF	-	-	-	-	-	
3.1.1.03.0014	SERVICO DE LIMPEZA E CONSERVACAO -PF	-	-	79.000,40	79.000,40	(79.000,40)	-100,00%
<b>3.1.1.04</b>	<b>SERV. DE TERC. - PESSOA JURIDICA</b>						
3.1.1.04.0001	ALUGUEL DE BOX PARA ESTAC. -PJ	19.800,00	12.883,95	9.504,00	22.387,95	(2.587,95)	-11,56%
3.1.1.04.0002	PUBLICACOES OFICIAIS -PJ	295.200,00	-	177.040,00	177.040,00	118.160,00	66,74%
3.1.1.04.0004	ASSINATURAS DE PERIODICOS -PJ	3.600,00	23.745,27	4.343,31	28.088,58	(24.488,58)	-87,18%
3.1.1.04.0007	CONDOMINIOS -PJ	39.000,00	40.589,78	-	40.589,78	(1.589,78)	-3,92%
3.1.1.04.0008	CONFECACAO CARTE. CARTOES ADVOG. -PJ	162.000,00	230.898,23	-	230.898,23	(68.898,23)	-29,84%
3.1.1.04.0009	CONFECACAO DE BANNERS BANDEIRAS PLACAS PJ	27.000,00	8.417,25	6.242,00	14.659,25	12.340,75	84,18%
3.1.1.04.0010	CONFEC MAT ACONDIC E EMBALAG. -PJ	-	-	-	-	-	
3.1.1.04.0012	DESP. COM EVENTOS NA SEMANA DO ADV PJ	1.575.600,00	-	38.609,23	38.609,23	1.536.990,77	3980,89%
3.1.1.04.0018	FORNECIMENTO DE ALIMENTACAO -PJ	1.074.600,00	620.824,55	1.099.603,51	1.720.428,06	(645.828,06)	-37,54%
3.1.1.04.0019	FRETES E CARRETOS -PJ	10.800,00	3.685,07	6.156,25	9.841,32	958,68	9,74%
3.1.1.04.0020	HOSPEDAGENS -PJ	518.400,00	490.768,13	36.303,84	527.071,97	(8.671,97)	-1,65%
3.1.1.04.0021	LOCACAO DE IMOVEIS -PJ	288.600,00	192.898,91	84.599,00	277.497,91	11.102,09	4,00%
3.1.1.04.0022	LOCACAO DE MAQ. E EQUIPAMENTOS -PJ	147.000,00	136.049,74	87.086,85	223.136,59	(76.136,59)	-34,12%
3.1.1.04.0023	LOCACAO VEICULOS.-PJ	32.400,00	7.950,30	11.138,04	19.088,34	13.311,66	69,74%
3.1.1.04.0024	MANUTENCAO DE SOFTWARES -PJ	77.400,00	951.256,28	1.633,79	952.890,07	(875.490,07)	-91,88%
3.1.1.04.0025	MANUT. E CONSERVACAO BENS IMOVEIS -PJ	488.400,00	671.945,48	178.616,65	850.562,13	(362.162,13)	-42,58%
3.1.1.04.0026	MANUTENCAO DE BENS MOVEIS -PJ	16.800,00	8.278,00	11.229,50	19.507,50	(2.707,50)	-13,88%
3.1.1.04.0027	MANUT. E CONSERV. MAQ. APARELHOS -PJ	174.600,00	69.985,82	97.249,23	167.235,05	7.364,95	4,40%
3.1.1.04.0028	MANUT. E CONSERV. DE VEICULOS -PJ	33.000,00	19.784,48	-	19.784,48	13.215,52	66,80%
3.1.1.04.0030	PASSAGENS AEREAS -PJ	563.400,00	580.924,24	56.615,26	637.539,50	(74.139,50)	-11,63%
3.1.1.04.0031	PASSAGENS TERRESTRES -PJ	17.400,00	7.334,36	2.850,38	10.184,74	7.215,26	70,84%
3.1.1.04.0032	SEGUROS EM GERAL -PJ	76.200,00	47.834,84	23.741,10	71.575,94	4.624,06	6,46%
3.1.1.04.0033	SEMINARIOS, CONGRESSOS E CURSOS -PJ	58.800,00	-	-	-	58.800,00	
3.1.1.04.0034	SERVICOS BANCARIOS -PJ	58.200,00	147.151,40	-	147.151,40	(88.951,40)	-60,45%
3.1.1.04.0035	SERV. APOIO ADMIN. TECNICO OPERAC. -PJ	3.167.400,00	3.012.242,23	317.375,79	3.329.618,02	(162.218,02)	-4,87%
3.1.1.04.0036	SERVICOS DE AUDIO, VIDEO E FOTO -PJ	148.200,00	351.634,00	211.091,99	562.725,99	(414.525,99)	-73,66%
3.1.1.04.0037	SERV. DE COPIAS REPRODUCAO DOCUM. -PJ	7.800,00	1.004,25	7.113,27	8.117,52	(317,52)	-3,91%
3.1.1.04.0038	SERVICO DE CORRESPONDENCIA -PJ	333.600,00	144.375,59	25.575,87	169.951,46	163.648,54	96,29%
3.1.1.04.0039	SERVICOS DE ENERGIA ELETRICA -PJ	360.600,00	98.425,36	294.927,52	393.352,88	(32.752,88)	-8,33%
3.1.1.04.0040	SERVICO DE LIMPEZA E CONSERVACAO -PJ	483.600,00	444.228,57	104.357,00	548.585,57	(64.985,57)	-11,85%
3.1.1.04.0041	DESP. COM EVENTOS, CURSOS E PALESTRAS PJ	75.000,00	23.775,00	472.719,94	496.494,94	(421.494,94)	-84,89%
3.1.1.04.0042	SERV. DE PROCESSAMENTO DE DADOS -PJ	1.113.000,00	647.103,82	217.818,65	864.922,47	248.077,53	28,68%
	<b>A TRANSPORTAR</b>	<b>29.415.450,00</b>	<b>25.687.608,23</b>	<b>4.656.380,81</b>	<b>30.343.989,04</b>	<b>(928.539,04)</b>	<b>-3,06%</b>



ORDEM DOS ADVOGADOS DO BRASIL - SEÇÃO DO PARANÁ - CNPJ 77.538.510/0001-41  
DEMONSTRATIVO ANALÍTICO DA DESPESA - 2025

CÓDIGO	CATEGORIA ECONOMICA	ORÇADO ATÉ JUNHO	REALIZADO SECCIONAL ATÉ JUNHO	REALIZADO SUBSEÇÕES ATÉ JUNHO	REALIZADO TOTAL ATÉ JUNHO	ORÇADO X REALIZADO ATÉ JUNHO	SENSIB %
	<b>DE TRANSPORTE</b>	<b>29.415.450,00</b>	<b>25.687.608,23</b>	<b>4.656.380,81</b>	<b>30.343.989,04</b>	<b>(928.539,04)</b>	<b>-3,06%</b>
3.1.1.04.0043	SERVICOS DE SEGURANCA -PJ	200.400,00	150.528,88	68.078,46	218.607,34	(18.207,34)	-8,33%
3.1.1.04.0044	SERVICOS DE TAXI -PJ	24.600,00	12.527,64	3.723,19	16.250,83	8.349,17	51,38%
3.1.1.04.0045	SERVICOS DE TELECOMUNICACOES -PJ	140.400,00	130.786,06	78.476,79	209.262,85	(68.862,85)	-32,91%
3.1.1.04.0046	SERVICOS GRAFICOS -PJ	235.800,00	18.402,30	19.023,79	37.426,09	198.373,91	530,04%
3.1.1.04.0047	SERVICOS JUDICIAIS E CARTORAIS -PJ	25.800,00	104.028,53	896,29	104.924,82	(79.124,82)	-75,41%
3.1.1.04.0048	SERVICOS MEDICOS -PJ	225.600,00	16.455,49	230,00	16.685,49	208.914,51	1252,07%
3.1.1.04.0049	SERVICOS TECNICOS PROFISSIONAIS -PJ	925.800,00	63.486,71	57.782,98	121.269,69	804.530,31	663,42%
3.1.1.04.0050	TARIFAS BANCARIAS DIVERSAS -PJ	175.800,00	33.442,45	15.724,72	49.167,17	126.632,83	257,56%
3.1.1.04.0051	TAXAS E PEDAGIOS EXCETO BANCARIAS	121.200,00	36.916,43	56.050,60	92.967,03	28.232,97	30,37%
3.1.1.04.0054	DESPESAS DE VIAGEM	126.600,00	111.002,46	-	111.002,46	15.597,54	14,05%
3.1.1.04.0055	TARIFA CARTAO DEBITOCREDITO CIELO	10.800,00	4.697,88	-	4.697,88	6.102,12	129,89%
3.1.1.04.0057	LOCACAO DE BENS MOVEIS - PJ	104.400,00	94.467,00	66.469,50	160.936,50	(56.536,50)	-35,13%
3.1.1.04.0060	TAXA DE AGUA E ESGOTO	94.200,00	26.467,56	75.768,75	102.236,31	(8.036,31)	-7,86%
3.1.1.04.0061	DESPESAS EVENTUAIS	14.400,00	26.878,25	8.011,35	34.889,60	(20.489,60)	-58,73%
3.1.1.04.0064	DESP.FESTIVIDADES E HOMENAGENS	327.000,00	43.116,84	183.848,22	226.965,06	100.034,94	44,08%
3.1.1.04.0066	TARIFA CARTAO DEBITOCREDITO GETNET	196.800,00	298.922,49	-	298.922,49	(102.122,49)	-34,16%
<b>3.1.1.05</b>	<b>DESPESAS COM DEPRECIACOES</b>						
3.1.1.05.0000	DESPESAS COM DEPRECIACOES	2.382.000,00	879.095,02	1.569.325,09	2.448.420,11	(66.420,11)	-2,71%
<b>3.1.1.08</b>	<b>OUTRAS DESPESAS</b>						
3.1.1.08.0003	CUSTO DE BENS BAIXADOS	-	12.516,84	23.249,28	35.766,12	(35.766,12)	-100,00%
3.1.1.08.0004	COMPRA REVENDA LEITOR DIGITAL	35.295,00	6.113,00	848,00	6.961,00	28.334,00	407,04%
3.1.1.08.0005	BENS DE PEQUENO VALOR	-	5.500,44	7.358,09	12.858,53	(12.858,53)	-100,00%
3.1.1.08.0007	INDENIZACOES A TERCEIROS	-	25.149,39	-	25.149,39	(25.149,39)	-100,00%
3.1.1.08.0008	COMPRA REVENDA AGENDAS	50.257,75	-	77.164,00	77.164,00	(26.906,25)	-34,87%
3.1.1.08.0011	INTEGRALIZACAO CAPITAL SICOOB TERCEIROS	-	4.050,00	-	4.050,00	(4.050,00)	-100,00%
3.1.1.08.0012	PERDAS EM ESTOQUES	-	395.120,65	-	395.120,65	(395.120,65)	-100,00%
<b>3.1.1.09</b>	<b>DESPESAS FINANCEIRAS</b>						
3.1.1.09.0001	JUROS S EMPRESTIMOS E FINANCIAMENTOS	49.331,70	49.331,70	-	49.331,70	-	0,00%
<b>4.1.7.01</b>	<b>COTA ESTATUTÁRIA CAIXA DE ASSISTÊNCIA ADVOGADOS</b>						
4.1.7.01.0001	DO EXERCÍCIO - CAAPR	7.002.758,80	8.210.634,75	-	8.210.634,75	(1.207.875,95)	-14,71%
4.1.7.01.0002	DA DIVIDA ATIVA - CAAPR	1.444.000,00	1.614.665,14	-	1.614.665,14	(170.665,14)	-10,57%
<b>4.1.7.02</b>	<b>COTA ESTATUTÁRIA CONSELHO FEDERAL</b>						
4.1.7.02.0001	DO EXERCÍCIO - CONSELHO FEDERAL	3.501.379,40	4.105.317,38	-	4.105.317,38	(603.937,98)	-14,71%
4.1.7.02.0002	DA DIVIDA ATIVA - CONSELHO FEDERAL	722.000,00	807.332,56	-	807.332,56	(85.332,56)	-10,57%
<b>4.1.7.03</b>	<b>COTA ESTATUTÁRIA F.I.D.A.</b>						
4.1.7.03.0001	DO EXERCÍCIO - FIDA	700.275,88	821.063,46	-	821.063,46	(120.787,58)	-14,71%
4.1.7.03.0002	DA DIVIDA ATIVA - FIDA	144.400,00	161.466,52	-	161.466,52	(17.066,52)	-10,57%
<b>4.1.7.04</b>	<b>COTA ESTATUTÁRIA FUNDO CULTURAL</b>						
4.1.7.04.0001	DO EXERCÍCIO - FUNDO CULTURAL	1.050.413,82	1.231.595,22	-	1.231.595,22	(181.181,40)	-14,71%
4.1.7.04.0002	DA DIVIDA ATIVA - FUNDO CULTURAL	216.600,00	242.199,77	-	242.199,77	(25.599,77)	-10,57%
	<b>A TRANSPORTAR</b>	<b>49.663.762,34</b>	<b>45.430.887,04</b>	<b>6.968.409,91</b>	<b>52.399.296,95</b>	<b>(2.735.534,61)</b>	<b>-5,22%</b>



ORDEM DOS ADVOGADOS DO BRASIL - SEÇÃO DO PARANÁ - CNPJ 77.538.510/0001-41  
DEMONSTRATIVO ANALÍTICO DA DESPESA - 2025

CÓDIGO	CATEGORIA ECONOMICA	ORÇADO ATÉ JUNHO	REALIZADO SECCIONAL ATÉ JUNHO	REALIZADO SUBSEÇÕES ATÉ JUNHO	REALIZADO TOTAL ATÉ JUNHO	ORÇADO X REALIZADO ATÉ JUNHO	SENSIB %
	<b>DE TRANSPORTE</b>	<b>49.663.762,34</b>	<b>45.430.887,04</b>	<b>6.968.409,91</b>	<b>52.399.296,95</b>	<b>● (2.735.534,61)</b>	<b>-5,22%</b>
	<b>1.2.3.01 EQUIPAMENTOS E MATERIAL PERMANENTE - BENS MÓVEIS</b>						
1.2.3.01.0001	MOVEIS E UTENSILIOS	71.009,75			1.058.395,59	● (987.385,84)	-93,29%
1.2.3.01.0002	MAQUINAS E APARELHOS	47.130,92			337.302,85	● (290.171,93)	-86,03%
1.2.3.01.0003	EQUIPAMENTOS DE INFORMATICA	887.983,90			72.624,45	● 815.359,45	1122,71%
1.2.3.01.0005	INSTALACOES	16.859,33			199.076,20	● (182.216,87)	-91,53%
1.2.3.01.0006	VEICULOS	-			-	● -	
1.2.4.01.0001	SOFTWARES	277.500,00			-	● 277.500,00	
	<b>1.2.3.01 BENS IMOVEIS</b>						
1.2.3.04.0001	EDIFICACOES	-			-	● -	
1.2.3.04.0002	TERRENOS	-			-	● -	
	<b>1.2.3.05 BENS IMOVEIS EM ANDAMENTO</b>						
1.2.3.05.0001	BENFEITORIAS EM PROPR TERC	-			378.711,62	● (378.711,62)	-100,00%
1.2.3.05.0006	CONSTR E REFORMAS ASSIS CHATEAUBRIAND	-			4.849,35	● (4.849,35)	-100,00%
1.2.3.05.0008	CONSTR E REFORMAS CAMPO LARGO	-			105.657,00	● (105.657,00)	-100,00%
1.2.3.05.0009	CONSTR E REFORMAS CAMPO MOURAO	83.333,33			330.179,44	● (246.846,11)	-74,76%
1.2.3.05.0014	CONSTR E REFORMAS CORNELIO PROCOPIO	-			697.901,33	● (697.901,33)	-100,00%
1.2.3.05.0039	CONSTR E REFORMAS PATO BRANCO	83.333,33			117.650,79	● (34.317,46)	-29,17%
1.2.3.05.0000	CONSTR E REFORMAS LARANJEIRAS DO SUL	83.333,33			-	● 83.333,33	
1.2.3.05.0000	CONSTR E REFORMAS SÃO JOSÉ DOS PINHAIS	450.000,00			-	● 450.000,00	
	<b>TOTAL PREVISÃO DAS DESPESAS</b>	<b>51.664.246,23</b>	<b>45.430.887,04</b>	<b>6.968.409,91</b>	<b>55.701.645,57</b>	<b>● (4.037.399,34)</b>	<b>-7,25%</b>

LUIZ FERNANDO CASAGRANDE PEREIRA  
PRESIDENTE

GRACIELA MARINS  
VICE-PRESIDENTE

ADRIANA D'AVILA OLIVEIRA  
SECRETÁRIA-GERAL

EDER FABRILLO ROSA  
SECRETÁRIO-GERAL ADJUNTO


EVARISTO ARAGÃO FERREIRA  
DIRETOR TESOUREIRO





ORDEM DOS ADVOGADOS DO BRASIL - SEÇÃO PARANÁ - CNPJ 77.538.510/0001-41  
DEMONSTRATIVO SINTÉTICO DA RECEITA E DA DESPESA 2025

RECEITAS	ORÇADO ATÉ JUNHO	REALIZADO SECCIONAL ATÉ JUNHO	REALIZADO SUBSEÇÕES ATÉ JUNHO	REALIZADO TOTAL ATÉ JUNHO	ORÇADO X REALIZADO ATÉ JUNHO	SENSIB %
RECEITAS CORRENTES						
RECEITAS DE CONTRIBUIÇÕES	35.013.793,98	41.275.880,73	-	41.275.880,73	6.262.086,75	17,88%
RECEITAS DE COBRANÇAS	7.220.000,00	7.773.210,17	-	7.773.210,17	553.210,17	7,66%
RECEITAS DE INFRAÇÕES	185.669,45	15.426,17	-	15.426,17	(170.243,28)	-91,69%
RECEITAS DE SERVIÇOS	2.641.096,20	2.350.834,30	-	2.350.834,30	(290.261,90)	-10,99%
RECEITAS DIVERSAS	4.123.946,76	2.155.495,57	1.304.089,93	3.459.585,50	(664.361,26)	-16,11%
TRANSFERÊNCIAS INTRA CONSELHOS	3.687.556,99	-	311.993,78	311.993,78	(3.375.563,21)	-91,54%
RECEITAS DE CAPITAL						
APLICAÇÕES FINANCEIRAS	343.933,22	572.363,09	187.937,65	760.300,74	416.367,52	121,06%
VENDA IMOBILIZADO	-	132.000,00	-	132.000,00	132.000,00	
SUPERÁVIT EXERC ANTERIOR						
Disponibilidade exercício anterior					-	
TOTAIS	53.215.996,59	54.275.210,03	1.804.021,36	56.079.231,39	2.863.234,80	5,38%

DESPESAS	ORÇADO ATÉ JUNHO	REALIZADO SECCIONAL ATÉ JUNHO	REALIZADO SUBSEÇÕES ATÉ JUNHO	REALIZADO TOTAL ATÉ JUNHO	ORÇADO X REALIZADO ATÉ JUNHO	SENSIB %
DESPESAS CORRENTES						
DESPESAS DE CUSTEIO						
PESSOAL	15.861.450,00	15.983.621,78	22.600,61	16.006.222,39	(144.772,39)	-0,90%
MATERIAL DE CONSUMO	1.705.200,00	624.209,27	802.065,57	1.426.274,84	278.925,16	19,56%
SERVIÇOS DE TERCEIROS	14.798.400,00	10.251.904,15	4.465.799,27	14.717.703,42	80.696,58	0,55%
DESPESAS COM DEPRECIACOES	2.382.000,00	879.095,02	1.569.325,09	2.448.420,11	(66.420,11)	-2,71%
OUTRAS DESPESAS	134.884,45	497.782,02	108.619,37	606.401,39	(471.516,94)	-77,76%
TRANSF. CORRENTES						
CONTRIB. SOCIAIS E ESTATUTÁRIAS	14.781.827,89	17.194.274,80	-	17.194.274,80	(2.412.446,91)	-14,03%
DESPESAS DE CAPITAL						
INVESTIMENTOS						
EQUIPAMENTOS E MAT. PERMANENTES	1.300.483,90			1.667.399,09	(366.915,19)	-22,01%
OBRAS E REFORMAS	700.000,00			1.634.949,53	(934.949,53)	-57,19%
TOTAIS	51.664.246,23	45.430.887,04	6.968.409,91	55.701.645,57	(4.037.399,34)	-7,25%

RECEITAS EXECUTADAS 2025	56.079.231,39
DESPESAS EXECUTADAS 2025	55.701.645,57
RESULTADO EXECUTADO 2025 	377.585,82

RESULTADO EXECUTADO 2025	377.585,82
DEPRECIÇÕES 2025 (não financeiro)	4.933.367,75
CUSTO DE BENS BAIXADOS 2025 (não financ)	141.306,36
PROVISÃO CONTENCIOSOS LEGAIS (não financ)	-
RESULTADO FINANCEIRO 2025 	5.452.259,93

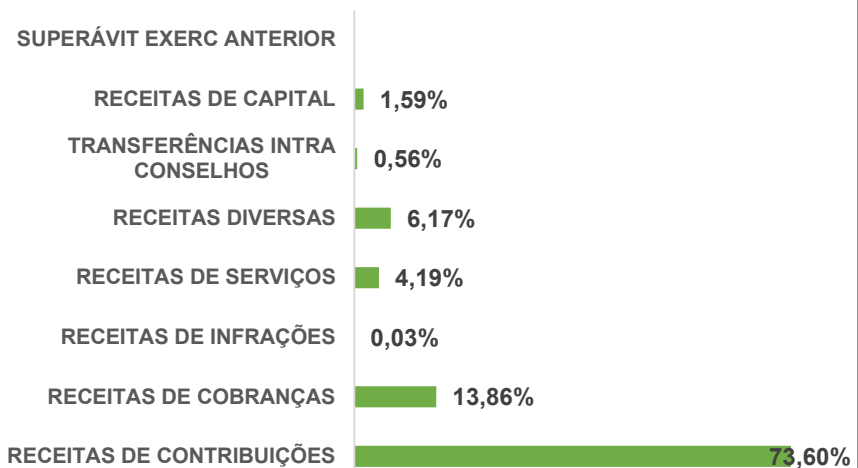
Análise despesas pessoal - provimento 185/2018	ORÇADO ATÉ JUNHO	REALIZADO TOTAL ATÉ JUNHO	ORÇADO X REALIZADO ATÉ JUNHO	SENSIB %
Receita corrente	52.872.063,37	55.186.930,65	(2.314.867,28)	4,38%
(-) Transf correntes / cotas estatutárias	14.781.827,89	17.194.274,80	(2.412.446,91)	16,32%
(=) Receita corrente líquida	38.090.235,48	37.992.655,85	97.579,63	-0,26%
Despesas de pessoal	15.861.450,00	16.006.222,39	(144.772,39)	0,91%
Limite - Provimento 185/2018 - Cons. Federal	55,00%			
Percentual comprometimento 	41,64%	42,13%	-0,49%	-1,16%

Conforme

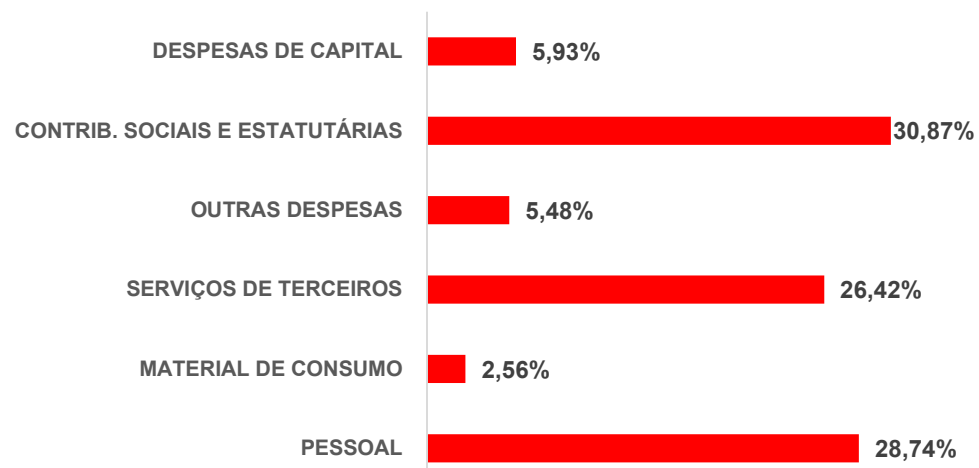
Conforme



### Composição receita executada



### Composição despesa executada



**LUIZ FERNANDO CASAGRANDE PEREIRA**  
PRESIDENTE

**GRACIELA MARINS**  
VICE-PRESIDENTE

**ADRIANA D'AVILA OLIVEIRA**  
SECRETÁRIA-GERAL

**EDER FABRILLO ROSA**  
SECRETÁRIO-GERAL ADJUNTO

**EVARISTO ARAGÃO FERREIRA**  
DIRETOR TESOUREIRO