



## ORDEM DOS ADVOGADOS DO BRASIL - SEÇÃO DO PARANÁ - CNPJ 77.538.510/0001-41

## DEMONSTRATIVO ANALÍTICO DA RECEITA - 2025

CÓDIGO	CATEGORIA ECONOMICA	ORÇADO ATÉ MARÇO	REALIZADO SECCIONAL ATÉ MARÇO	REALIZADO SUBSEÇÕES ATÉ MARÇO	REALIZADO TOTAL ATÉ MARÇO	ORÇADO X REALIZADO ATÉ MARÇO	SENSIB %
<b>4</b>	<b>RECEITAS</b>						
<b>4.1</b>	<b>RECEITAS CORRENTES</b>						
<b>4.1.1</b>	<b>ANUIDADES DO EXERCICIO</b>						
<b>4.1.1.31</b>	<b>DE ADVOGADOS</b>						
4.1.1.31.0001	PARCELAS UNICAS	6.839.051,70	18.742.574,05	-	18.742.574,05	11.903.522,35	174,05%
4.1.1.31.0002	PARCELAMENTO	10.667.845,29	11.827.828,09	-	11.827.828,09	1.159.982,80	10,87%
4.1.1.31.0003	( - ) DESCONTOS CONCEDIDOS ADVOGADOS	-	(43.592,49)	-	(43.592,49)	(43.592,49)	
<b>4.1.2</b>	<b>ANUIDADES DE EXERCICIOS ANTERIORES</b>						
<b>4.1.2.01</b>	<b>ANUIDADES GERAIS DE EXERCICIOS ANTERIORES</b>						
4.1.2.01.0001	DE ADVOGADOS	3.610.000,00	2.680.074,82	-	2.680.074,82	(929.925,18)	-25,76%
4.1.2.01.0004	(-) DESC CONCED ADV EXERC ANTERIORES	-	(49.497,43)	-	(49.497,43)	(49.497,43)	
4.1.2.01.0006	DE EXECUCOES	-	1.629.826,37	-	1.629.826,37	1.629.826,37	
4.1.2.01.0007	(-) DESC CONCED EXECUCOES	-	(347.386,48)	-	(347.386,48)	(347.386,48)	
<b>4.1.3</b>	<b>RECEITAS SOBRE INFRACOES DO EXERCICIO</b>						
<b>4.1.3.01</b>	<b>MULTA ELEITORAL</b>						
4.1.3.01.0001	MULTA ELEITORAL	-	-	-	-	-	
4.1.3.01.0004	MULTA DISCIPLINAR EXERCICIO ATUAL	5.224,84	-	-	-	(5.224,84)	-100,00%
4.1.3.01.0005	( - ) DESC CONC MULTA DISC EXERC ATUAL	-	-	-	-	-	
<b>4.1.3.02</b>	<b>DE EXERCICIOS ANTERIORES</b>						
4.1.3.02.0001	MULTAS DE ELEICOES	-	4.904,52	-	4.904,52	4.904,52	
4.1.3.02.0003	MULTA DISCIPLINAR EXERC ANTERIORES	87.609,89	1.059,30	-	1.059,30	(86.550,59)	-98,79%
4.1.3.02.0005	(-) DESC CONCED S/ MULTAS ELEITORAIS	-	(4,29)	-	(4,29)	(4,29)	
4.1.3.02.0006	(-) DESC CONCED MULTA DISCIPL EXERC ANTERIORES	-	-	-	-	-	
4.1.3.02.0007	TAXA DE EXERCICIO USAL	-	-	-	-	-	
<b>4.1.4</b>	<b>RECEITAS DE SERVICOS</b>						
<b>4.1.4.01</b>	<b>TAXAS</b>						
4.1.4.01.0001	DE INSCRICOES PRINCIPAIS	509.017,68	618.467,84	-	618.467,84	109.450,16	21,50%
4.1.4.01.0002	DE INSCRICOES SUPLEMENTARES	155.351,89	105.070,76	-	105.070,76	(50.281,13)	-32,37%
4.1.4.01.0003	DE INSCRICOES POR TRANSFERENCIA	13.119,41	17.159,06	-	17.159,06	4.039,65	30,79%
4.1.4.01.0004	DE INSCRICOES DE ESTAGIARIOS	2.256,01	6.682,94	-	6.682,94	4.426,93	196,23%
4.1.4.01.0006	DE AVERBACAO LIVRO DIARIO	20.438,71	17.173,83	-	17.173,83	(3.264,88)	-15,97%
4.1.4.01.0007	DE REGISTRO SOCIEDADE DE ADVOGADOS	281,87	-	-	-	(281,87)	-100,00%
4.1.4.01.0008	DE ALTERACAO REGISTRO SOCIEDADE DE ADV	104.431,84	455,60	-	455,60	(103.976,24)	-99,56%
4.1.4.01.0009	DE DISTRATO SOCIAL	53.161,79	43.451,20	-	43.451,20	(9.710,59)	-18,27%
4.1.4.01.0010	DE CONTRATO DE ASSOCIACAO	36.074,33	30.918,56	-	30.918,56	(5.155,77)	-14,29%
4.1.4.01.0011	DE LICENCIAMENTO	7.374,80	8.867,20	-	8.867,20	1.492,40	20,24%
4.1.4.01.0013	DE LEVANTAMENTO DE LICENCIAMENTO	1.114,74	1.742,80	-	1.742,80	628,06	56,34%
4.1.4.01.0015	DE CANC. DE INSC. PRINCSUPLEMESTAGIARIO	30.362,65	38.010,89	-	38.010,89	7.648,24	25,19%
4.1.4.01.0016	DE DESARQUIVAMENTO DE PROCESSOS	56,00	42,00	-	42,00	(14,00)	-25,00%
4.1.4.01.0017	DE CARTEIRA DE IDENTIDADE	826,82	957,20	-	957,20	130,38	15,77%
	<b>A TRANSPORTAR</b>	<b>22.143.600,24</b>	<b>35.334.786,34</b>	<b>-</b>	<b>35.334.786,34</b>	<b>13.191.186,10</b>	<b>59,57%</b>



ORDEN DOS ADVOGADOS DO BRASIL - SEÇÃO DO PARANÁ - CNPJ 77.538.510/0001-41  
DEMONSTRATIVO ANALÍTICO DA RECEITA - 2025

CÓDIGO	CATEGORIA ECONOMICA	ORÇADO ATÉ MARÇO	REALIZADO SECCIONAL ATÉ MARÇO	REALIZADO SUBSEÇÕES ATÉ MARÇO	REALIZADO TOTAL ATÉ MARÇO	ORÇADO X REALIZADO ATÉ MARÇO	SENSIB %
	<b>DE TRANSPORTE</b>	<b>22.143.600,24</b>	<b>35.334.786,34</b>	-	<b>35.334.786,34</b>	<b>13.191.186,10</b>	<b>-100,00%</b>
4.1.4.01.0018	DE SEGUNDA VIA DE CARTEIRA DE IDENTIDADE	3.446,19	5.914,48	-	5.914,48	2.468,29	71,62%
4.1.4.01.0019	DE CARTAO DE IDENTIDADE	8.291,69	8.875,61	-	8.875,61	583,92	7,04%
4.1.4.01.0020	DE SEGUNDA VIA DE CARTAO DE IDENTIDADE	27.952,42	23.674,32	-	23.674,32	(4.278,10)	-15,30%
4.1.4.01.0021	DE SUBSTITUICAO CARTAO DE IDENTIDADE	31,59	-	-	-	(31,59)	-100,00%
4.1.4.01.0022	DE DECLARACAO UNILATERAL DE RETIRADA	3.411,63	3.080,00	-	3.080,00	(331,63)	-9,72%
4.1.4.01.0026	RECEITAS DE TAXAS DIVERSAS	-	-	-	-	-	-
4.1.4.01.0032	REGISTRO ATA REUNIAO SOCIOS S ALTERACAO	824,48	273,00	-	273,00	(551,48)	-66,89%
4.1.4.01.0033	DISTRATO CONTRATO ASSOCIACAO	22.555,77	18.044,47	-	18.044,47	(4.511,30)	-20,00%
4.1.4.01.0037	TAXA DIGITALIZACAO DE PROCESSO	-	-	-	-	-	-
4.1.4.01.0038	TAXA DE GRAVACAO EM MIDIA	-	-	-	-	-	-
4.1.4.01.0039	TAXA DE IMPRESSAO DE PROCESSO	83,03	-	-	-	(83,03)	-100,00%
4.1.4.01.0040	AVERBACAO ATEST CAP TEC SOCIEDADES	39,26	273,00	-	273,00	233,74	595,35%
4.1.4.01.0041	AVERBACOES DIVERSAS	157,04	1.365,00	-	1.365,00	1.207,96	769,19%
4.1.4.01.0042	MULTAS CONTRATUAIS - EXECUCOES	1.717,68	-	-	-	(1.717,68)	-100,00%
4.1.4.01.0043	TAXA ENVIO DOCUMENTOS PELO CORREIO	-	37,00	-	37,00	37,00	-
4.1.4.01.0044	DILIG CARTORIO NAO INCL DESP CORR CART	-	369,00	-	369,00	369,00	-
4.1.4.01.0045	REMESSA POSTAL CARTA REG ESTADUAL	972,85	1.005,96	-	1.005,96	33,11	3,40%
4.1.4.01.0046	REMES POSTAL CARTA REG INTERESTADUAL	5.480,26	2.682,18	-	2.682,18	(2.798,08)	-51,06%
4.1.4.01.0047	REMESSA POSTAL SEDEX ESTADUAL	327,44	244,00	-	244,00	(83,44)	-25,48%
4.1.4.01.0048	REMESSA POSTAL SEDEX INTERESTADUAL	5.698,68	3.871,77	-	3.871,77	(1.826,91)	-32,06%
4.1.4.01.0049	REMESSA POSTAL SEDEX 10	1.576,39	430,00	-	430,00	(1.146,39)	-72,72%
4.1.4.01.0050	ADITIVO CONTRATO DE ASSOCIACAO	4.075,00	757,60	-	757,60	(3.317,40)	-81,41%
4.1.4.01.0051	ALTER REG SOCIET APENAS ENDER SEM CONS	7.107,55	108.768,36	-	108.768,36	101.660,81	1430,32%
4.1.4.01.0052	ALTER REG SOCIET APENAS ENDER COM CONS	18.926,40	20.458,40	-	20.458,40	1.532,00	8,09%
4.1.4.01.0053	REG SOCIET ACR POR SOCIO A PARTIR 3 SOC	-	61,00	-	61,00	61,00	-
4.1.4.01.0054	REG SOCIETARIO SOC ADV ATE DOIS SOCIOS	-	33.535,00	-	33.535,00	33.535,00	-
4.1.4.01.0055	REG SOCIETARIO SOC INDIVIDUAL ADVOCACIA	174.662,01	4.370,20	-	4.370,20	(170.291,81)	-97,50%
4.1.4.01.0056	REG SOCIET SOC INDIVIDUAL ADVOG INIC	534,31	163.207,37	-	163.207,37	162.673,06	30445,59%
<b>4.1.4.02</b>	<b>EMOLUMENTOS</b>						
4.1.4.02.0001	EXPEDICAO CERTIDOES INTEIRO TEOR	64.467,54	64.635,41	-	64.635,41	167,87	0,26%
4.1.4.02.0002	EXPEDICAO DE CERTIDOES NEGATIVAS	21.310,29	-	-	-	(21.310,29)	-100,00%
4.1.4.02.0003	EXPEDICAO CERTIDAO REGISTRO SOC. ADV ADO	1.834,88	1.586,71	-	1.586,71	(248,17)	-13,52%
4.1.4.02.0004	CERTIDAO QUALQUER NATUREZA EXC PREV FO	7.979,41	12.600,00	-	12.600,00	4.620,59	57,91%
4.1.4.02.0005	CERTIDAO CONDICAO SOCIO POR ADVOGADO	239,17	616,00	-	616,00	376,83	157,55%
4.1.4.02.0006	CERTIDAO ESPECIFICA	454,43	14.784,61	-	14.784,61	14.330,18	3153,43%
4.1.4.02.0007	CERT SOC INFORM FINAN DISCIPL - 1 ADVOG	141,25	243,00	-	243,00	101,75	72,04%
4.1.4.02.0008	CERT SOC INFORM FINAN DISCIPL 210 ADVOG	151,63	210,00	-	210,00	58,37	38,50%
4.1.4.02.0009	CERT SOC INFORM FINAN DISCIPL 1130 ADVOG	117,33	544,00	-	544,00	426,67	363,65%
4.1.4.02.0010	CERT SOC INFORM FINAN DISCIPL 3150 ADVOG	216,61	-	-	-	(216,61)	-100,00%
4.1.4.02.0011	CERT SOC INFORM FINAN DISCIPL 5170 ADVOG	-	-	-	-	-	-
4.1.4.02.0012	CERT SOC INFORM FINAN DISCIPL 7190 ADVOG	1.895,35	660,00	-	660,00	(1.235,35)	-65,18%
4.1.4.02.0013	CERT SOC INFORM FINAN DISCIPL 91110 ADV	-	-	-	-	-	-
4.1.4.02.0014	CERT SOC INFORM FINAN DISCIPL A PARTIR	-	-	-	-	-	-
	<b>A TRANSPORTAR</b>	<b>22.530.279,81</b>	<b>35.831.963,79</b>	-	<b>35.831.963,79</b>	<b>13.301.683,98</b>	<b>59,04%</b>



ORDEM DOS ADVOGADOS DO BRASIL - SEÇÃO DO PARANÁ - CNPJ 77.538.510/0001-41  
DEMONSTRATIVO ANALÍTICO DA RECEITA - 2025

CÓDIGO	CATEGORIA ECONOMICA	ORÇADO ATÉ MARÇO	REALIZADO SECCIONAL ATÉ MARÇO	REALIZADO SUBSEÇÕES ATÉ MARÇO	REALIZADO TOTAL ATÉ MARÇO	ORÇADO X REALIZADO ATÉ MARÇO	SENSIB %
	<b>DE TRANSPORTE</b>	<b>22.530.279,81</b>	<b>35.831.963,79</b>	<b>-</b>	<b>35.831.963,79</b>	<b>(35.831.963,79)</b>	<b>-100,00%</b>
<b>4.1.5</b>	<b>RECEITAS DIVERSAS</b>						
<b>4.1.5.01</b>	<b>OUTRAS RECEITAS DIVERSAS</b>						
4.1.5.01.0003	INSCRICAO EXAME DE ORDEM	746.005,93	-	-	-	(746.005,93)	-100,00%
4.1.5.01.0004	SEGUNDA VIA CERTIFICADO EXAME	973,88	-	-	-	(973,88)	-100,00%
4.1.5.01.0005	SEGUNDA VIA CERTIDAO EXAME DE	-	672,00	-	672,00	672,00	
4.1.5.01.0008	FOTOCOPIAS	4.647,13	47,00	3.307,17	3.354,17	(1.292,96)	-27,82%
4.1.5.01.0009	SEMINARIOS E CURSOS	100.312,83	80.155,37	562,58	80.717,95	(19.594,88)	-19,53%
4.1.5.01.0010	REEMBOLSO CAIXA DE ASSIST. E	59.220,84	50.470,16	-	50.470,16	(8.750,68)	-14,78%
4.1.5.01.0012	PATROCINIOS PARA EVENTOS	298.718,98	134.047,67	91.331,60	225.379,27	(73.339,71)	-24,55%
4.1.5.01.0013	ADESOES JANTAR DO DIA DO ADVOGADO	281.362,47	109.070,00	2.367,89	111.437,89	(169.924,58)	-60,39%
4.1.5.01.0014	EVENTUAIS	74.458,65	778,50	16.618,26	17.396,76	(57.061,89)	-76,64%
4.1.5.01.0019	DESCONTOS OBTIDOS	26.320,96	5.984,21	6.494,09	12.478,30	(13.842,66)	-52,59%
4.1.5.01.0023	EVENTOS	231.560,94	34.967,64	206.783,52	241.751,16	10.190,22	4,40%
4.1.5.01.0025	FOTOCOPIAS AUTENTICADAS PELA	526,41	1.032,76	-	1.032,76	506,35	96,19%
4.1.5.01.0027	CUSTAS PROCESSUAIS	539,63	1.403,29	-	1.403,29	863,66	160,05%
4.1.5.01.0028	REVENDA LEITOR DIGITAL	2.975,63	2.645,00	-	2.645,00	(330,63)	-11,11%
4.1.5.01.0029	TOKEN - CERTIFICACAO DIGITAL	41.098,24	41.357,74	-	41.357,74	259,50	0,63%
4.1.5.01.0107	JUROS RECEB ADVOG EXERC ANTERIORES	-	181.660,39	-	181.660,39	181.660,39	
4.1.5.01.0116	MULTAS RECEB ADV EXERC ANTER	-	42.317,89	-	42.317,89	42.317,89	
4.1.5.01.0125	CORR MONET REC ADV EXERC ANTER	-	-	-	-	-	
4.1.5.01.0133	JUROS RECEB S MULTAS ELEITORAIS	-	2.390,60	-	2.390,60	2.390,60	
4.1.5.01.0134	MULTAS RECEB S MULTAS ELEITORAIS	-	101,93	-	101,93	101,93	
4.1.5.01.0136	JUROS RECEB MULTAS DISCIPLINARES	-	172,43	-	172,43	172,43	
4.1.5.01.0137	MULTAS RECEB MULTAS DISCIPLINARES	-	22,29	-	22,29	22,29	
4.1.5.01.0151	INSCRICAO QUINTO CONSTITUCIONAL	-	-	-	-	-	
4.1.5.01.0155	LOCACAO AUDITORIO VESPERTINO SEG A SEX	-	-	-	-	-	
4.1.5.01.0156	LOCACAO AUDITORIO FINAL SEMANA 4 HORAS	-	-	-	-	-	
4.1.5.01.0170	REVENDA DE AGENDAS CAAPR	15.141,38	-	44.786,41	44.786,41	29.645,04	195,79%
4.1.5.01.0171	INDENIZACOES DE SEGUROS	-	-	40.000,00	40.000,00	40.000,00	
4.1.5.01.0178	CARTAO CRIPTOGRAFICO EMERGENCIAL	-	318,00	-	318,00	318,00	
4.1.5.01.0180	REGISTRO DE MEDIACAOARBITRAGEM	-	-	-	-	-	
4.1.5.01.0181	ADMINISTRACAO MEDIACAOARBITRAGEM	-	-	-	-	-	
4.1.5.01.0183	REND. GANHO DE CAPITAL SICREDISICOOB	-	-	-	-	-	
4.1.5.01.0184	CREDITO DIST. SOBRAS DO EXERC. COOPERATI	30.251,67	-	41,22	41,22	(30.210,45)	-99,86%
4.1.5.01.0192	RECUPERACAO DE DESPESA TRI-FRONTIeira	4.690,85	-	3.872,93	3.872,93	(817,92)	-17,44%
4.1.5.01.0193	LOCACAO DE ESPACO SUBSECAO	58.948,14	-	67.571,00	67.571,00	8.622,86	14,63%
4.1.5.01.0201	CREDITO COM ENERGIA FOTOVOLTAICA	84.218,84	18.334,02	61.969,69	80.303,71	(3.915,13)	-4,65%
4.1.5.01.0202	RECEITA COM ANUNCIOS REVISTA OAB	-	8.600,00	-	8.600,00	8.600,00	
4.1.5.01.0210	JUROS RECEB ANUID ADVOG EXERCICIO	-	12.402,03	-	12.402,03	12.402,03	
4.1.5.01.0211	MULTAS ANUID ADVOG EXERCICIO	-	31.731,79	-	31.731,79	31.731,79	
4.1.5.01.0212	CORR MONET ANUID ADVOG EXERCICIO	-	-	-	-	-	
4.1.5.01.0213	MULTA JUROS CORRECAO EXECUCOES	-	2.886,49	-	2.886,49	2.886,49	
4.1.5.01.0214	GANHOS EM ESTOQUE	-	-	-	-	-	
	<b>A TRANSPORTAR</b>	<b>24.592.253,19</b>	<b>36.595.532,99</b>	<b>545.706,36</b>	<b>37.141.239,35</b>	<b>12.548.986,16</b>	<b>51,03%</b>



## ORDEM DOS ADVOGADOS DO BRASIL - SEÇÃO DO PARANÁ - CNPJ 77.538.510/0001-41

## DEMONSTRATIVO ANALÍTICO DA RECEITA - 2025

CÓDIGO	CATEGORIA ECONOMICA	ORÇADO ATÉ MARÇO	REALIZADO SECCIONAL ATÉ MARÇO	REALIZADO SUBSEÇÕES ATÉ MARÇO	REALIZADO TOTAL ATÉ MARÇO	ORÇADO X REALIZADO ATÉ MARÇO	SENSIB %
	<b>DE TRANSPORTE</b>	<b>24.592.253,19</b>	<b>36.595.532,99</b>	<b>545.706,36</b>	<b>37.141.239,35</b>		<b>51,03%</b>
4.1.6	TRANSFERÊNCIAS INTRA-CONSELHOS						
4.1.6.01	TRANSFERÊNCIAS DE AUXÍLIOS						
4.1.6.01.0001	AUXÍLIOS FINANCEIROS	1.819.595,97	-	193.732,28	193.732,28	(1.625.863,69)	-89,35%
4.1.6.01.0003	DOAÇÕES RECEBIDAS	24.182,53	-	5.060,00	5.060,00	(19.122,53)	-79,08%
4.2	RECEITAS DE CAPITAL						
4.2.1	RECEITAS PATRIMONIAIS						
4.2.1.01	RECEITAS SOBRE OPERAÇÕES FINANCEIRAS						
4.2.1.01.0001	RENDIMENTOS DE APLICAÇÕES FINANCEIRAS	171.966,61	223.926,78	90.546,78	314.473,56	142.506,95	82,87%
4.2.1.02	RECEITAS DE ALIENAÇÃO DE BENS						
4.2.1.02.0001	VENDA DE IMOBILIZADO - BENS MÓVEIS	-	-	-	-	-	
4.2.1.02.0002	VENDA DE IMOBILIZADO - BENS IMÓVEIS	-	-	-	-	-	
43	SUPERAVIT						
	DISPONIBILIDADE DO EXERCÍCIO ANTERIOR					-	
	<b>TOTAL PREVISÃO DAS RECEITAS</b>	<b>26.607.998,30</b>	<b>36.819.459,77</b>	<b>835.045,42</b>	<b>37.654.505,19</b>	<b>11.046.506,89</b>	<b>41,52%</b>

LUIZ FERNANDO CASAGRANDE PEREIRA  
PRESIDENTE

GRACIELA MARINS  
VICE-PRESIDENTE

ADRIANA D'AVILA OLIVEIRA  
SECRETÁRIA-GERAL

EDER FABRILLO ROSA  
SECRETÁRIO-GERAL ADJUNTO

EVARISTO ARAGÃO FERREIRA  
DIRETOR TESOUREIRO



## ORDEM DOS ADVOGADOS DO BRASIL - SEÇÃO DO PARANÁ - CNPJ 77.538.510/0001-41

## DEMONSTRATIVO ANALÍTICO DA DESPESA - 2025

CÓDIGO	CATEGORIA ECONOMICA	ORÇADO ATÉ MARÇO	REALIZADO SECCIONAL ATÉ MARÇO	REALIZADO SUBSEÇÕES ATÉ MARÇO	REALIZADO TOTAL ATÉ MARÇO	ORÇADO X REALIZADO ATÉ MARÇO	SENSIB %
<b>3</b>	<b>DESPESAS</b>						
<b>3.1</b>	<b>DESPESAS CORRENTES</b>						
<b>3.1.1</b>	<b>DESPESAS DE CUSTEIO</b>						
<b>3.1.1.01</b>	<b>PESSOAL</b>						
3.1.1.01.0001	SALARIOS	3.757.683,53	3.315.925,61	-	3.315.925,61	441.757,92	13,32%
3.1.1.01.0002	HORAS EXTRAS	101.457,46	210.026,63	-	210.026,63	(108.569,17)	-51,69%
3.1.1.01.0003	ADICIONAL NOTURNO	-	-	-	-	-	-
3.1.1.01.0005	GRATIFICACAO DE FUNCAO	-	-	-	-	-	-
3.1.1.01.0007	DECIMO TERC SALARIO CLTESTATUTARIOS	306.406,40	427.566,66	-	427.566,66	(121.160,26)	-28,34%
3.1.1.01.0008	FERIAS	205.269,89	437.039,60	-	437.039,60	(231.769,71)	-53,03%
3.1.1.01.0011	INDENIZACOES TRABALHISTAS	101.940,70	543.958,51	-	543.958,51	(442.017,82)	-81,26%
3.1.1.01.0012	VALE TRANSPORTE	46.718,86	43.960,93	-	43.960,93	2.757,93	6,27%
3.1.1.01.0013	AUXILIO ALIMENTACAO	1.008.200,38	598.629,59	-	598.629,59	409.570,79	68,42%
3.1.1.01.0014	PLANO DE SAUDE	456.544,78	260.070,36	-	260.070,36	196.474,42	75,55%
3.1.1.01.0015	SEGURO DE VIDA EM GRUPO	2.706,81	7.871,57	-	7.871,57	(5.164,76)	-65,61%
3.1.1.01.0018	DECIMO TERCEIRO SALARIO - APOSENTADOS	19.338,48	13.132,63	-	13.132,63	6.205,85	47,26%
3.1.1.01.0019	UNIFORME	63.000,00	-	9.481,90	9.481,90	53.518,10	564,42%
3.1.1.01.0022	CURSOS E TREINAMENTOS	15.750,00	1.120,00	-	1.120,00	14.630,00	1306,25%
3.1.1.01.0024	INSS	939.725,71	874.324,93	-	874.324,93	65.400,78	7,48%
3.1.1.01.0025	FGTS	419.598,46	1.081.711,55	-	1.081.711,55	(662.113,09)	-61,21%
3.1.1.01.0026	PISPASEP	40.356,88	32.277,52	-	32.277,52	8.079,36	25,03%
3.1.1.01.0027	ESTAGIARIOS	8.658,90	13.216,42	-	13.216,42	(4.557,52)	-34,48%
3.1.1.01.0028	VALE COMBUSTIVEL	196.951,82	116.950,99	-	116.950,99	80.000,83	68,41%
3.1.1.01.0032	SALARIOS - APOSENTADOS	240.415,95	227.499,22	-	227.499,22	12.916,73	5,68%
<b>3.1.1.02</b>	<b>MATERIAL DE CONSUMO</b>						
3.1.1.02.0001	COMBUSTIVEL E LUBRIF AUTOMOTIVOS	53.400,00	20.253,16	27.942,69	48.195,85	5.204,15	10,80%
3.1.1.02.0004	GENEROS DE ALIMENTACAO	171.000,00	3.082,18	124.745,18	127.827,36	43.172,64	33,77%
3.1.1.02.0005	IMPRESSOS E MATERIAL DE EXPEDIENTE	40.500,00	68.400,72	34.991,79	103.392,51	(62.892,51)	-60,83%
3.1.1.02.0006	MATERIAL ACONDIC E EMBALAGENS	1.200,00	-	-	-	1.200,00	-
3.1.1.02.0007	MATERIAL DE COPA E COZINHA	27.000,00	20.264,26	20.275,45	40.539,71	(13.539,71)	-33,40%
3.1.1.02.0008	MATERIAL DE INFORMATICA	71.100,00	21.634,89	8.108,98	29.743,87	41.356,13	139,04%
3.1.1.02.0009	MATERIAL DE LIMPEZA E PROD. DE HIGIEN.	106.200,00	90.292,16	37.532,60	127.824,76	(21.624,76)	-16,92%
3.1.1.02.0010	MATERIAL DE PROTECAO E SEGURANCA	35.100,00	5.929,20	9.787,54	15.716,74	19.383,26	123,33%
3.1.1.02.0012	MATERIAL ELETRICO	27.300,00	3.436,39	4.359,75	7.796,14	19.503,86	250,17%
3.1.1.02.0013	MATERIAL ELETRONICO	7.800,00	105,14	909,89	1.015,03	6.784,97	668,45%
3.1.1.02.0014	MATERIALCONGRACAMENTO ESPORTIVO	37.200,00	-	16.388,09	16.388,09	20.811,91	126,99%
3.1.1.02.0015	MATERIAL PARA AUDIO VIDEO E FOTO	5.700,00	1.269,82	345,00	1.614,82	4.085,18	252,98%
3.1.1.02.0016	MATERIAL P EVENTOS, CURSOS E PALESTRAS	55.500,00	-	8.380,60	8.380,60	47.119,40	562,24%
3.1.1.02.0017	MATERIAL PMANUTENCAO BENS IMOVEIS	133.800,00	18.688,18	38.605,38	57.293,56	76.506,44	133,53%
3.1.1.02.0018	MATERIAL P MANUTENCAO BENS MOVEIS	10.800,00	1.382,72	1.714,50	3.097,22	7.702,78	248,70%
3.1.1.02.0022	BENS ADQUIRIDOS PARA DOACAO	69.000,00	599,00	3.971,17	4.570,17	64.429,83	1409,79%
3.1.1.02.0023	BANNERS E BANDEIRAS	-	4.207,04	4.280,00	8.487,04	(8.487,04)	-100,00%
<b>A</b>	<b>TRANSPORTAR</b>	<b>8.783.325,00</b>	<b>8.464.827,58</b>	<b>351.820,51</b>	<b>8.816.648,09</b>	<b>(33.323,09)</b>	<b>-0,38%</b>



## ORDEN DOS ADVOGADOS DO BRASIL - SEÇÃO DO PARANÁ - CNPJ 77.538.510/0001-41

## DEMONSTRATIVO ANALÍTICO DA DESPESA - 2025

CÓDIGO	CATEGORIA ECONOMICA	ORÇADO ATÉ MARÇO	REALIZADO SECCIONAL ATÉ MARÇO	REALIZADO SUBSEÇÕES ATÉ MARÇO	REALIZADO TOTAL ATÉ MARÇO	ORÇADO X REALIZADO ATÉ MARÇO	SENSIB %
	<b>DE TRANSPORTE</b>	<b>8.783.325,00</b>	<b>8.464.827,58</b>	<b>351.820,51</b>	<b>8.816.648,09</b>	<b>(33.323,09)</b>	<b>-0,38%</b>
	<b>3.1.1.03 SERV. DE TERC. - PESSOA FISICA</b>						
3.1.1.03.0004	LOCACAO DE IMOVEIS - PF	50.400,00	32.309,83	-	32.309,83	18.090,17	55,99%
3.1.1.03.0005	MANUT. E CONS.BENS IMOVEIS -PF	-	-	950,00	950,00	(950,00)	-100,00%
3.1.1.03.0006	MANUT. E CONS.BENS MOVEIS -PF	-	-	-	-	-	-
3.1.1.03.0007	MANUT E CONS MAQU E APARELHOS -PF	-	-	-	-	-	-
3.1.1.03.0009	SERV DE APOIO ADM TEC. OPERAC. - PF	150.300,00	8.229,25	84.825,24	93.054,49	57.245,51	61,52%
3.1.1.03.0010	SERVICOS DE AUDIO, VIDEO E FOTO -PF	-	-	2.630,00	2.630,00	(2.630,00)	-100,00%
3.1.1.03.0013	LOCACAO DE BENS MOVEIS - PF	-	-	-	-	-	-
3.1.1.03.0014	SERVICO DE LIMPEZA E CONSERVACAO -PF	-	-	32.715,00	32.715,00	(32.715,00)	-100,00%
	<b>3.1.1.04 SERV. DE TERC. - PESSOA JURIDICA</b>						
3.1.1.04.0001	ALUGUEL DE BOX PARA ESTAC. -PJ	9.900,00	6.333,40	3.622,00	9.955,40	(55,40)	-0,56%
3.1.1.04.0002	PUBLICACOES OFICIAIS -PJ	147.600,00	-	63.434,95	63.434,95	84.165,05	132,68%
3.1.1.04.0004	ASSINATURAS DE PERIODICOS -PJ	1.800,00	2.948,95	2.329,33	5.278,28	(3.478,28)	-65,90%
3.1.1.04.0007	CONDOMINIOS -PJ	19.500,00	20.437,81	-	20.437,81	(937,81)	-4,59%
3.1.1.04.0008	CONFECCAO CARTE, CARTOES ADOG. -PJ	81.000,00	61.610,41	-	61.610,41	19.389,59	31,47%
3.1.1.04.0009	CONFECCAO DE BANNERS BANDEIRAS PLACAS PJ	13.500,00	648,00	3.805,00	4.453,00	9.047,00	203,17%
3.1.1.04.0010	CONFEC MAT ACONDIC E EMBALAG. -PJ	-	-	-	-	-	-
3.1.1.04.0012	DESP. COM EVENTOS NA SEMANA DO ADV PJ	787.800,00	-	1.739,00	1.739,00	786.061,00	45201,90%
3.1.1.04.0018	FORNECIMENTO DE ALIMENTACAO -PJ	537.300,00	289.856,40	714.600,98	1.004.457,38	(467.157,38)	-46,51%
3.1.1.04.0019	FRETES E CARRETOS -PJ	5.400,00	140,33	4.535,51	4.675,84	724,16	15,49%
3.1.1.04.0020	HOSPEDAGENS -PJ	259.200,00	125.569,83	15.699,18	141.269,01	117.930,99	83,48%
3.1.1.04.0021	LOCACAO DE IMOVEIS -PJ	144.300,00	69.194,56	48.625,00	117.819,56	26.480,44	22,48%
3.1.1.04.0022	LOCACAO DE MAQ. E EQUIPAMENTOS -PJ	73.500,00	62.070,37	62.755,28	124.825,65	(51.325,65)	-41,12%
3.1.1.04.0023	LOCACAO VEICULOS.-PJ	16.200,00	2.231,46	3.870,88	6.102,34	10.097,66	165,47%
3.1.1.04.0024	MANUTENCAO DE SOFTWARES -PJ	38.700,00	620.117,43	653,79	620.771,22	(582.071,22)	-93,77%
3.1.1.04.0025	MANUT. E CONSERVACAO BENS IMOVEIS -PJ	244.200,00	295.469,45	87.427,17	382.896,62	(138.696,62)	-36,22%
3.1.1.04.0026	MANUTENCAO DE BENS MOVEIS -PJ	8.400,00	799,00	7.010,00	7.809,00	591,00	7,57%
3.1.1.04.0027	MANUT. E CONSERV. MAQ. APARELHOS -PJ	87.300,00	5.150,09	48.059,72	53.209,81	34.090,19	64,07%
3.1.1.04.0028	MANUT. E CONSERV. DE VEICULOS -PJ	16.500,00	13.481,30	-	13.481,30	3.018,70	22,39%
3.1.1.04.0030	PASSAGENS AEREAS -PJ	281.700,00	149.739,47	13.624,36	163.363,83	118.336,17	72,44%
3.1.1.04.0031	PASSAGENS TERRESTRES -PJ	8.700,00	2.154,51	1.930,16	4.084,67	4.615,33	112,99%
3.1.1.04.0032	SEGUROS EM GERAL -PJ	38.100,00	32.049,65	11.751,51	43.801,16	(5.701,16)	-13,02%
3.1.1.04.0033	SEMINARIOS, CONGRESSOS E CURSOS -PJ	29.400,00	-	-	-	29.400,00	-
3.1.1.04.0034	SERVICOS BANCARIOS -PJ	29.100,00	80.410,00	-	80.410,00	(51.310,00)	-63,81%
3.1.1.04.0035	SERV. APOIO ADMIN. TECNICO OPERAC. -PJ	1.583.700,00	1.266.739,59	190.795,97	1.457.535,56	126.164,44	8,66%
3.1.1.04.0036	SERVICOS DE AUDIO, VIDEO E FOTO -PJ	74.100,00	49.000,00	93.875,00	142.875,00	(68.775,00)	-48,14%
3.1.1.04.0037	SERV. DE COPIAS REPRODUCAO DOCUM. -PJ	3.900,00	-	1.882,75	1.882,75	2.017,25	107,14%
3.1.1.04.0038	SERVICO DE CORRESPONDENCIA -PJ	166.800,00	43.524,91	8.273,87	51.798,78	115.001,22	222,02%
3.1.1.04.0039	SERVICOS DE ENERGIA ELETRICA -PJ	180.300,00	44.447,57	131.748,82	176.196,39	4.103,61	2,33%
3.1.1.04.0040	SERVICO DE LIMPEZA E CONSERVACAO -PJ	241.800,00	153.584,26	46.911,67	200.495,93	41.304,07	20,60%
3.1.1.04.0041	DESP. COM EVENTOS, CURSOS E PALESTRAS PJ	37.500,00	-	240.078,85	240.078,85	(202.578,85)	-84,38%
3.1.1.04.0042	SERV. DE PROCESSAMENTO DE DADOS -PJ	556.500,00	318.135,83	95.004,46	413.140,29	143.359,71	34,70%
	<b>A TRANSPORTAR</b>	<b>14.707.725,00</b>	<b>12.221.211,24</b>	<b>2.376.985,96</b>	<b>14.598.197,20</b>	<b>109.527,80</b>	<b>0,75%</b>



ORDEN DOS ADVOGADOS DO BRASIL - SEÇÃO DO PARANÁ - CNPJ 77.538.510/0001-41  
DEMONSTRATIVO ANALÍTICO DA DESPESA - 2025

CÓDIGO	CATEGORIA ECONOMICA	ORÇADO ATÉ MARÇO	REALIZADO SECCIONAL ATÉ MARÇO	REALIZADO SUBSEÇÕES ATÉ MARÇO	REALIZADO TOTAL ATÉ MARÇO	ORÇADO X REALIZADO ATÉ MARÇO	SENSIB %
	<b>DE TRANSPORTE</b>	<b>14.707.725,00</b>	<b>12.221.211,24</b>	<b>2.376.985,96</b>	<b>14.598.197,20</b>	<b>109.527,80</b>	<b>0,75%</b>
3.1.1.04.0043	SERVICOS DE SEGURANCA -PJ	100.200,00	49.153,26	37.188,89	86.342,15	13.857,85	16,05%
3.1.1.04.0044	SERVICOS DE TAXI -PJ	12.300,00	4.762,63	1.184,64	5.947,27	6.352,73	106,82%
3.1.1.04.0045	SERVICOS DE TELECOMUNICACOES -PJ	70.200,00	60.296,81	45.170,97	105.467,78	(35.267,78)	-33,44%
3.1.1.04.0046	SERVICOS GRAFICOS -PJ	117.900,00	13.636,33	10.468,00	24.104,33	93.795,67	389,12%
3.1.1.04.0047	SERVICOS JUDICIAIS E CARTORAIS -PJ	12.900,00	47.538,82	188,53	47.727,35	(34.827,35)	-72,97%
3.1.1.04.0048	SERVICOS MEDICOS -PJ	112.800,00	4.087,46	150,00	4.237,46	108.562,54	2561,97%
3.1.1.04.0049	SERVICOS TECNICOS PROFISSIONAIS -PJ	462.900,00	18.233,52	17.012,80	35.246,32	427.653,68	1213,33%
3.1.1.04.0050	TARIFAS BANCARIAS DIVERSAS -PJ	87.900,00	18.033,08	8.063,60	26.096,68	61.803,32	236,82%
3.1.1.04.0051	TAXAS E PEDAGIOS EXCETO BANCARIAS	60.600,00	23.930,08	11.938,28	35.868,36	24.731,64	68,95%
3.1.1.04.0054	DESPEAS DE VIAGEM	63.300,00	34.858,99	-	34.858,99	28.441,01	81,59%
3.1.1.04.0055	TARIFA CARTAO DEBITOCREDITO CIELO	5.400,00	2.677,20	-	2.677,20	2.722,80	101,70%
3.1.1.04.0057	LOCACAO DE BENS MOVEIS - PJ	52.200,00	89.775,00	47.120,00	136.895,00	(84.695,00)	-61,87%
3.1.1.04.0060	TAXA DE AGUA E ESGOTO	47.100,00	14.775,57	41.564,95	56.340,52	(9.240,52)	-16,40%
3.1.1.04.0061	DESPEAS EVENTUAIS	7.200,00	1.990,66	5.063,11	7.053,77	146,23	2,07%
3.1.1.04.0064	DESP.FESTIVIDADES E HOMENAGENS	163.500,00	27.460,50	118.650,04	146.110,54	17.389,46	11,90%
3.1.1.04.0066	TARIFA CARTAO DEBITOCREDITO GETNET	98.400,00	213.384,26	-	213.384,26	(114.984,26)	-53,89%
<b>3.1.1.05</b>	<b>DESPEAS COM DEPRECIACOES</b>						
3.1.1.05.0000	DESPEAS COM DEPRECIACOES	1.191.000,00	438.843,09	780.461,06	1.219.304,15	(28.304,15)	-2,32%
<b>3.1.1.08</b>	<b>OUTRAS DESPEAS</b>						
3.1.1.08.0003	CUSTO DE BENS BAIXADOS	-	5.808,65	22.195,37	28.004,02	(28.004,02)	-100,00%
3.1.1.08.0004	COMPRA REVENDA LEITOR DIGITAL	17.647,50	5.815,00	848,00	6.663,00	10.984,50	164,86%
3.1.1.08.0005	BENS DE PEQUENO VALOR	-	1.985,34	1.852,18	3.837,52	(3.837,52)	-100,00%
3.1.1.08.0007	INDENIZACOES A TERCEIROS	-	22.575,96	-	22.575,96	(22.575,96)	-100,00%
3.1.1.08.0008	COMPRA REVENDA AGENDAS	25.128,87	-	67.783,00	67.783,00	(42.654,13)	-62,93%
3.1.1.08.0011	INTEGRALIZACAO CAPITAL SICOOB TERCEIROS	-	1.900,00	-	1.900,00	(1.900,00)	-100,00%
3.1.1.08.0012	PERDAS EM ESTOQUES	-	-	-	-	-	-
<b>3.1.1.09</b>	<b>DESPEAS FINANCEIRAS</b>						
3.1.1.09.0001	JUROS S EMPRESTIMOS E FINANCIAMENTOS	24.665,85	24.665,85	-	24.665,85	-	0,00%
<b>4.1.7.01</b>	<b>COTA ESTATUTÁRIA CAIXA DE ASSISTÊNCIA ADVOGADOS</b>						
4.1.7.01.0001	DO EXERCÍCIO - CAAPR	3.501.379,40	6.063.579,23	-	6.063.579,23	(2.562.199,83)	-42,26%
4.1.7.01.0002	DA DIVIDA ATIVA - CAAPR	722.000,00	819.827,02	-	819.827,02	(97.827,02)	-11,93%
<b>4.1.7.02</b>	<b>COTA ESTATUTÁRIA CONSELHO FEDERAL</b>						
4.1.7.02.0001	DO EXERCÍCIO - CONSELHO FEDERAL	1.750.689,70	3.031.789,62	-	3.031.789,62	(1.281.099,92)	-42,26%
4.1.7.02.0002	DA DIVIDA ATIVA - CONSELHO FEDERAL	361.000,00	409.913,50	-	409.913,50	(48.913,50)	-11,93%
<b>4.1.7.03</b>	<b>COTA ESTATUTÁRIA F.I.D.A.</b>						
4.1.7.03.0001	DO EXERCÍCIO - FIDA	350.137,94	606.357,92	-	606.357,92	(256.219,98)	-42,26%
4.1.7.03.0002	DA DIVIDA ATIVA - FIDA	72.200,00	81.982,70	-	81.982,70	(9.782,70)	-11,93%
<b>4.1.7.04</b>	<b>COTA ESTATUTÁRIA FUNDO CULTURAL</b>						
4.1.7.04.0001	DO EXERCÍCIO - FUNDO CULTURAL	525.206,91	909.536,89	-	909.536,89	(384.329,98)	-42,26%
4.1.7.04.0002	DA DIVIDA ATIVA - FUNDO CULTURAL	108.300,00	122.974,05	-	122.974,05	(14.674,05)	-11,93%
	<b>A TRANSPORTAR</b>	<b>24.831.881,17</b>	<b>25.393.360,23</b>	<b>3.593.889,38</b>	<b>28.987.249,61</b>	<b>(4.155.368,44)</b>	<b>-14,34%</b>












ORDEM DOS ADVOGADOS DO BRASIL - SEÇÃO PARANÁ - CNPJ 77.538.510/0001-41  
DEMONSTRATIVO SINTÉTICO DA RECEITA E DA DESPESA 2025

RECEITAS	ORÇADO ATÉ MARÇO	REALIZADO SECCIONAL ATÉ MARÇO	REALIZADO SUBSEÇÕES ATÉ MARÇO	REALIZADO TOTAL ATÉ MARÇO	ORÇADO X REALIZADO ATÉ MARÇO	SENSIB %
RECEITAS CORRENTES						
RECEITAS DE CONTRIBUIÇÕES	17.506.896,99	30.526.809,65	-	30.526.809,65	13.019.912,66	74,37%
RECEITAS DE COBRANÇAS	3.610.000,00	3.913.017,28	-	3.913.017,28	303.017,28	8,39%
RECEITAS DE INFRAÇÕES	92.834,73	5.959,53	-	5.959,53	(86.875,20)	-93,58%
RECEITAS DE SERVIÇOS	1.320.548,10	1.386.177,33	-	1.386.177,33	65.629,23	4,97%
RECEITAS DIVERSAS	2.061.973,38	763.569,20	545.706,36	1.309.275,56	(752.697,82)	-36,50%
TRANSFERÊNCIAS INTRA CONSELHOS	1.843.778,50	-	198.792,28	198.792,28	(1.644.986,22)	-89,22%
RECEITAS DE CAPITAL						
APLICAÇÕES FINANCEIRAS	171.966,61	223.926,78	90.546,78	314.473,56	142.506,95	82,87%
VENDA IMOBILIZADO	-	-	-	-	-	
SUPERÁVIT EXERC ANTERIOR						
Disponibilidade exercício anterior					-	
TOTAIS	26.607.998,30	36.819.459,77	835.045,42	37.654.505,19	11.046.506,89	41,52%

DESPESAS	ORÇADO ATÉ MARÇO	REALIZADO SECCIONAL ATÉ MARÇO	REALIZADO SUBSEÇÕES ATÉ MARÇO	REALIZADO TOTAL ATÉ MARÇO	ORÇADO X REALIZADO ATÉ MARÇO	SENSIB %
DESPESAS CORRENTES						
DESPESAS DE CUSTEIO						
PESSOAL	7.930.725,00	8.205.282,72	9.481,90	8.214.764,62	(284.039,62)	-3,46%
MATERIAL DE CONSUMO	852.600,00	259.544,86	342.338,61	601.883,47	250.716,53	41,66%
SERVIÇOS DE TERCEIROS	7.399.200,00	4.380.977,83	2.368.929,26	6.749.907,09	649.292,91	9,62%
DESPESAS COM DEPRECIACOES	1.191.000,00	438.843,09	780.461,06	1.219.304,15	(28.304,15)	-2,32%
OUTRAS DESPESAS	67.442,22	62.750,80	92.678,55	155.429,35	(87.987,13)	-56,61%
TRANSF. CORRENTES						
CONTRIB. SOCIAIS E ESTATUTÁRIAS	7.390.913,95	12.045.960,93	-	12.045.960,93	(4.655.046,98)	-38,64%
DESPESAS DE CAPITAL						
INVESTIMENTOS						
EQUIPAMENTOS E MAT. PERMANENTES	650.241,95	-	-	129.233,42	521.008,53	403,15%
OBRAS E REFORMAS	350.000,00	-	-	1.129.143,97	(779.143,97)	-69,00%
TOTAIS	25.832.123,12	25.393.360,23	3.593.889,38	30.245.627,00	(4.413.503,88)	-14,59%

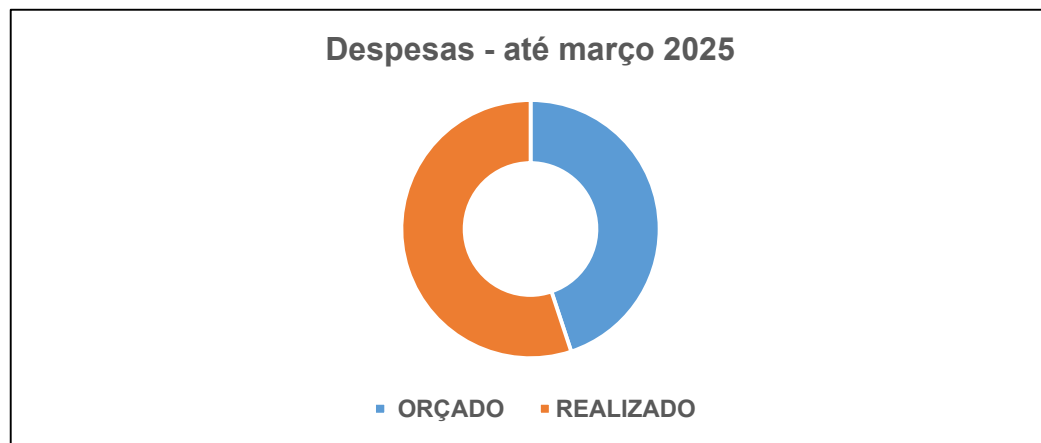
RECEITAS EXECUTADAS 2025	37.654.505,19
DESPESAS EXECUTADAS 2025	30.245.627,00
RESULTADO EXECUTADO 2025 	7.408.878,19

RESULTADO EXECUTADO 2025	7.408.878,19
DEPRECIAÇÕES 2025 (não financeiro)	4.933.367,75
CUSTO DE BENS BAIXADOS 2025 (não financ)	141.306,36
PROVISÃO CONTENCIOSOS LEGAIS (não financ)	-
RESULTADO FINANCEIRO 2025 	12.483.552,30

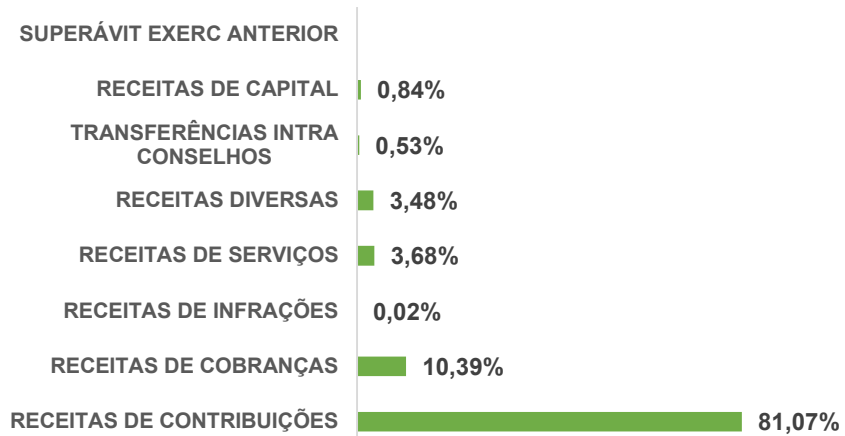
Análise despesas pessoal - provimento 185/2018	ORÇADO ATÉ MARÇO	REALIZADO TOTAL ATÉ MARÇO	ORÇADO X REALIZADO ATÉ MARÇO	SENSIB %
Receita corrente	26.436.031,69	37.340.031,63	 (10.903.999,94)	41,25%
(-) Transf correntes / cotas estatutárias	7.390.913,95	12.045.960,93	 (4.655.046,98)	62,98%
(=) Receita corrente líquida	19.045.117,74	25.294.070,70	 (6.248.952,96)	32,81%
Despesas de pessoal	7.930.725,00	8.214.764,62	 (284.039,62)	3,58%
Limite - Provimento 185/2018 - Cons. Federal	<b>55,00%</b>			
Percentual comprometimento 	41,64%	32,48%	9,16%	28,22%

Conforme

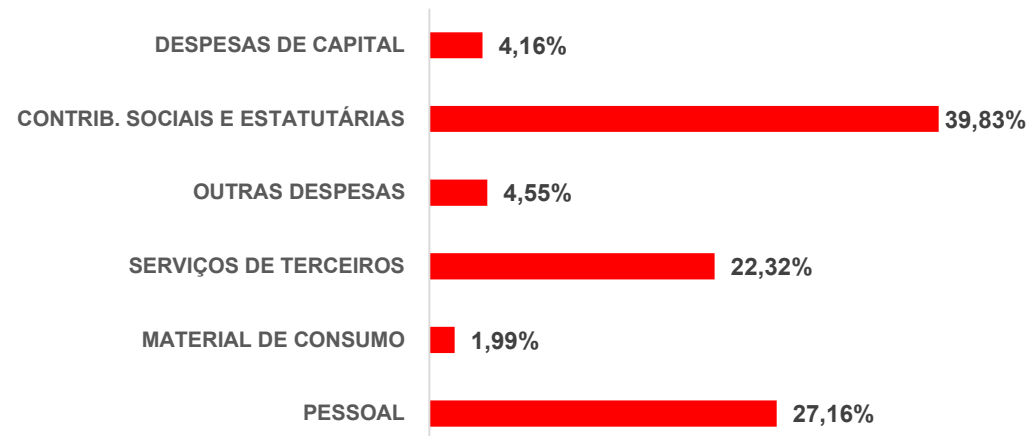
Conforme



### Composição receita executada



### Composição despesa executada



**LUIZ FERNANDO CASAGRANDE PEREIRA**  
PRESIDENTE

**GRACIELA MARINS**  
VICE-PRESIDENTE

**ADRIANA D'AVILA OLIVEIRA**  
SECRETÁRIA-GERAL

**EDER FABRILO ROSA**  
SECRETÁRIO-GERAL ADJUNTO

**EVARISTO ARAGÃO FERREIRA**  
DIRETOR TESOUREIRO