



ORDEM DOS ADVOGADOS DO BRASIL - SEÇÃO DO PARANÁ - CNPJ 77.538.510/0001-41
DEMONSTRATIVO ANALÍTICO DA RECEITA - SETEMBRO 2022

CÓDIGO	CATEGORIA ECONOMICA	ORÇADO 2022	Orçado até setembro 2022 total	Realizado até setembro 2022 Seccional	Realizado até setembro 2022 Subseções	Realizado até setembro 2022 Total	Diferença orçado x realizado - total
4	RECEITAS						
4.1.1	RECEITAS DE CONTRIBUIÇÕES						
4.1.1.1	CONTRIBUIÇÕES OBRIGATORIAS						
4.1.1.1.01	ANUIDADES DO EXERCÍCIO						
4.1.1.1.01.02	ADVOGADOS INSCRITOS ATÉ 31/12/2017 55.804 advogados						
	Até 10/02/2022 - desconto pagamento único >>>>>> 12%	10.947 advogados	9.578.646,89	9.578.646,89	-		● (9.578.646,89)
	Até 10/03/2022 - desconto pagamento único >>>>>> 6%	10.947 advogados	10.232.117,11	10.232.117,11	25.975.596,65	25.975.596,65	● 15.743.479,54
	A partir de 10/02/2022 sem desconto - 11 parcelas de R\$ 90,40 Inadimpl 13.951 advs 19.959 advogados	19.847.229,60	14.434.348,80	10.192.940,35	10.192.940,35	10.192.940,35	● (4.241.408,45)
	(-) Descontos concedidos anuidades advogados inscritos até 31/12/2017	-	-	(3.102.025,73)	(3.102.025,73)	(3.102.025,73)	● (3.102.025,73)
	(+) Juros recebidos anuidades advogados inscritos até 31/12/2017	-	-	56.092,49	56.092,49	56.092,49	● 56.092,49
	(+) Correção monetária recebida anuidades advogados inscritos até 31/12/2017	-	-	20.357,34	20.357,34	20.357,34	● 20.357,34
	(+) Multas recebidas anuidades advogados inscritos até 31/12/2017	-	-	128.168,75	128.168,75	128.168,75	● 128.168,75
4.1.1.1.01.03	DE ADVOGADOS INSCRITOS EM 2018 5.102 advogados						
	Até 10/02/2022 - desconto pagamento único >>>>>> 12%	1.001 advogados	784.784,00	784.784,00	-		● (784.784,00)
	Até 10/03/2022 - desconto pagamento único >>>>>> 6%	1.001 advogados	838.337,50	838.337,50	1.620.422,07	1.620.422,07	● 782.084,57
	A partir de 10/02/2022 sem desconto - 11 parcelas de R\$ 81,00 Inadimpl 1.276 advs 1.825 advogados	1.626.075,00	1.182.600,00	1.134.143,16	1.134.143,16	1.134.143,16	● (48.456,84)
	(-) Descontos concedidos anuidades advogados inscritos até 31/12/2018	-	-	(194.767,49)	(194.767,49)	(194.767,49)	● (194.767,49)
	(+) Juros recebidos anuidades advogados inscritos até 31/12/2018	-	-	6.297,38	6.297,38	6.297,38	● 6.297,38
	(+) Correção monetária recebida anuidades advogados inscritos até 31/12/2018	-	-	2.132,13	2.132,13	2.132,13	● 2.132,13
	(+) Multas recebidas anuidades advogados inscritos até 31/12/2018	-	-	13.365,03	13.365,03	13.365,03	● 13.365,03
4.1.1.1.01.04	DE ADVOGADOS INSCRITOS EM 2019 5.266 advogados						
	Até 10/02/2022 - desconto pagamento único >>>>>> 12%	1.033 advogados	768.967,27	768.967,27	-		● (768.967,27)
	Até 10/03/2022 - desconto pagamento único >>>>>> 6%	1.033 advogados	821.334,17	821.334,17	1.520.072,40	1.520.072,40	● 698.738,23
	A partir de 10/02/2022 sem desconto - 11 parcelas de R\$ 76,90 Inadimpl 1.317 advs 1.883 advogados	1.592.829,70	1.158.421,60	1.179.093,50	1.179.093,50	1.179.093,50	● 20.671,90
	(-) Descontos concedidos anuidades advogados inscritos até 31/12/2019	-	-	(184.078,74)	(184.078,74)	(184.078,74)	● (184.078,74)
	(+) Juros recebidos anuidades advogados inscritos até 31/12/2019	-	-	6.388,29	6.388,29	6.388,29	● 6.388,29
	(+) Correção monetária recebida anuidades advogados inscritos até 31/12/2019	-	-	2.118,90	2.118,90	2.118,90	● 2.118,90
	(+) Multas recebidas anuidades advogados inscritos até 31/12/2019	-	-	13.459,27	13.459,27	13.459,27	● 13.459,27
4.1.1.1.01.05	DE ADVOGADOS INSCRITOS EM 2020 3.687 advogados						
	Até 10/02/2022 - desconto pagamento único >>>>>> 12%	723 advogados	506.102,89	506.102,89	-		● (506.102,89)
	Até 10/03/2022 - desconto pagamento único >>>>>> 6%	723 advogados	540.516,25	540.516,25	983.130,70	983.130,70	● 442.614,45
	A partir de 10/02/2022 sem desconto - 11 parcelas de R\$ 72,30 Inadimpl 922 advs 1.319 advogados	1.049.000,70	762.909,60	867.710,02	867.710,02	867.710,02	● 104.800,42
	(-) Descontos concedidos anuidades advogados inscritos até 31/12/2020	-	-	(120.161,21)	(120.161,21)	(120.161,21)	● (120.161,21)
	(+) Juros recebidos anuidades advogados inscritos até 31/12/2020	-	-	4.764,80	4.764,80	4.764,80	● 4.764,80
	(+) Correção monetária recebida anuidades advogados inscritos até 31/12/2020	-	-	1.646,49	1.646,49	1.646,49	● 1.646,49
	(+) Multas recebidas anuidades advogados inscritos até 31/12/2020	-	-	9.882,74	9.882,74	9.882,74	● 9.882,74
4.1.1.1.01.06	DE ADVOGADOS INSCRITOS EM 2021 2.247 advogados						
	Até 10/02/2022 - desconto pagamento único >>>>>> 12%	441 advogados	289.430,06	289.430,06	-		● (289.430,06)
	Até 10/03/2022 - desconto pagamento único >>>>>> 6%	441 advogados	309.141,88	309.141,88	1.003.496,41	1.003.496,41	● 694.354,53
	A partir de 10/02/2022 sem desconto - 11 parcelas de R\$ 67,80 Inadimpl 562 advs 804 advogados	599.623,20	436.089,60	981.548,47	981.548,47	981.548,47	● 545.458,87
	(-) Descontos concedidos anuidades advogados inscritos até 31/12/2021	-	-	(122.307,60)	(122.307,60)	(122.307,60)	● (122.307,60)
	(+) Juros recebidos anuidades advogados inscritos até 31/12/2021	-	-	4.423,92	4.423,92	4.423,92	● 4.423,92
	(+) Correção monetária recebida anuidades advogados inscritos até 31/12/2021	-	-	1.389,43	1.389,43	1.389,43	● 1.389,43
	(+) Multas recebidas anuidades advogados inscritos até 31/12/2021	-	-	10.834,43	10.834,43	10.834,43	● 10.834,43
	A TRANSPORTAR	49.384.136,22	42.643.747,62	42.016.134,35	-	42.016.134,35	● (627.613,27)



ORDEM DOS ADVOGADOS DO BRASIL - SEÇÃO DO PARANÁ - CNPJ 77.538.510/0001-41
DEMONSTRATIVO ANALÍTICO DA RECEITA - SETEMBRO 2022

CÓDIGO	CATEGORIA ECONOMICA	ORÇADO 2022	Orçado até setembro 2022 total	Realizado até setembro 2022 Seccional	Realizado até setembro 2022 Subseções	Realizado até setembro 2022 Total	Diferença orçado x realizado - total
	DE TRANSPORTE	49.384.136,22	42.643.747,62	42.016.134,35	-	42.016.134,35	(627.613,27)
4.1.1.1.01.07	DE ADVOGADOS INSCRITOS EM 2022	4.075 advogados					
	Até 10/02/2022 - desconto pagamento único >>>>>> 12%	799 advogados	454.794,00	454.794,00	-		(454.794,00)
	Até 10/03/2022 - desconto pagamento único >>>>>> 6%	799 advogados	485.793,60	485.793,60	189.264,30	189.264,30	(296.529,30)
	A partir de 10/02/2022 sem desconto - 11 parcelas de R\$ 58,80 Inadimpl 1.019 advs 1.458 advogados		943.034,40	685.843,20	921.630,04	921.630,04	235.786,84
	(-) Descontos concedidos anuidades advogados inscritos em 2022	-	-	(19.669,69)		(19.669,69)	(19.669,69)
	(+) Juros recebidos anuidades advogados inscritos em 2022	-	-	2.469,96		2.469,96	2.469,96
	(+) Correção monetária recebida anuidades advogados inscritos em 2022	-	-	527,26		527,26	527,26
	(+) Multas recebidas anuidades advogados inscritos em 2022	-	-	8.940,62		8.940,62	8.940,62
4.1.1.1.01.08	DE ADVOGADOS - PESSOAS COM DEFICIÊNCIA (PCD's)	243 advogados					
	Até 10/02/2022 - desconto pagamento único >>>>>> 12%	48 advogados	31.502,59	31.502,59	-		(31.502,59)
	Até 10/03/2022 - desconto pagamento único >>>>>> 6%	48 advogados	33.648,10	33.648,10	110.250,23	110.250,23	76.602,13
	A partir de 10/02/2022 sem desconto - 11 parcelas de R\$ 67,80 Inadimpl 61 advs 87 advogados		64.884,60	47.188,80	49.940,91	49.940,91	2.752,11
	(-) Descontos concedidos anuidades advogados portadores de deficiência	-	-	(13.295,14)		(13.295,14)	(13.295,14)
	(+) Juros recebidos anuidades advogados portadores de deficiência	-	-	241,66		241,66	241,66
	(+) Correção monetária recebida anuidades advogados portadores de deficiência	-	-	81,99		81,99	81,99
	(+) Multas recebidas anuidades advogados portadores de deficiência	-	-	530,28		530,28	530,28
4.1.1.1.01.09	DE ESTAGIÁRIOS	68 estagiários					
	Até 10/02/2022 - desconto pagamento único >>>>>> 12%	13 estagiários	3.019,90	3.019,90	-		(3.019,90)
	Até 10/03/2022 - desconto pagamento único >>>>>> 6%	13 estagiários	3.225,30	3.225,30	4.984,30	4.984,30	1.759,00
	A partir de 10/02/2022 sem desconto - 6 parcelas de R\$ 44,00 Inadimpl 17 estag 24 estagiários		6.336,00	6.336,00	6.116,00	6.116,00	(220,00)
	(-) Descontos concedidos anuidades estagiários	-	-	(542,04)		(542,04)	(542,04)
	(+) Juros recebidos anuidades estagiários	-	-	38,23		38,23	38,23
	(+) Correção monetária recebida anuidades estagiários	-	-	13,26		13,26	13,26
	(+) Multas recebidas anuidades estagiários	-	-	63,62		63,62	63,62
4.1.1.1.01.10	DE ESTAGIÁRIOS - PESSOAS COM DEFICIÊNCIA (PCD's)	0 estagiários					
	Até 10/02/2022 - desconto pagamento único >>>>>> 12%	0 estagiários	-	-	-		-
	Até 10/03/2022 - desconto pagamento único >>>>>> 6%	0 estagiários	-	-	-		-
	A partir de 10/02/2022 sem desconto - 6 parcelas de R\$ 33,00 Inadimpl 0 estag 0 estagiários		-	-	-		-
	(-) Descontos concedidos anuidades estagiários	-	-	-		-	-
	(+) Juros recebidos anuidades estagiários	-	-	-		-	-
	(+) Correção monetária recebida anuidades estagiários	-	-	-		-	-
	(+) Multas recebidas anuidades estagiários	-	-	-		-	-
4.1.2	RECEITAS DE COBRANÇAS						
4.1.2.1	ANUIDADES DE EXERCÍCIOS ANTERIORES						
4.1.2.1.02	DE ADVOGADOS		3.999.747,53	2.999.810,65	7.142.965,94	7.142.965,94	4.143.155,29
4.1.2.1.03	DE ESTAGIÁRIOS						
	(-) Descontos concedidos anuidades advogados exercícios anteriores	-	-	(6.748,88)		(6.748,88)	(6.748,88)
	(-) Descontos concedidos anuidades estagiários exercícios anteriores	-	-	(0,31)		(0,31)	(0,31)
	(+) Juros recebidos anuidades advogados exercícios anteriores	-	-	636.320,54		636.320,54	636.320,54
	(+) Juros recebidos anuidades estagiários exercícios anteriores	-	-	224,55		224,55	224,55
	(+) Correção monetária recebida anuidades advogados exercícios anteriores	-	-	553.700,59		553.700,59	553.700,59
	(+) Correção monetária recebida anuidades estagiários exercícios anteriores	-	-	57,60		57,60	57,60
	(+) Multas recebidas anuidades advogados exercícios anteriores	-	-	110.286,62		110.286,62	110.286,62
	(+) Multas recebidas anuidades estagiários exercícios anteriores	-	-	20,05		20,05	20,05
	A TRANSPORTAR		55.410.122,24	47.394.909,75	51.715.259,54	-	4.320.349,79



ORDEM DOS ADVOGADOS DO BRASIL - SEÇÃO DO PARANÁ - CNPJ 77.538.510/0001-41
DEMONSTRATIVO ANALÍTICO DA RECEITA - SETEMBRO 2022


CÓDIGO	CATEGORIA ECONOMICA	ORÇADO 2022	Orçado até setembro 2022 total	Realizado até setembro 2022 Seccional	Realizado até setembro 2022 Subseções	Realizado até setembro 2022 Total	Diferença orçado x realizado - total
	DE TRANSPORTE	55.410.122,24	47.394.909,75	51.715.259,54	-	51.715.259,54	● 4.320.349,79
4.1.3	RECEITAS SOBRE INFRAÇÕES						
4.1.3.1	DO EXERCÍCIO						
4.1.3.1.01	MULTA DE INFRAÇÕES E ANUIDADES	10.000,00	7.500,00	12.912,24		12.912,24	● 5.412,24
4.1.3.1.02	(-) DESC CONCED MULTA DISCIPL EXERC ATUAL	-	-	(2,65)		(2,65)	● (2,65)
4.1.3.1.03	JUROS RECEB MULTAS DISCIPLINARES	-	-	392,45		392,45	● 392,45
4.1.3.1.04	MULTAS RECEB MULTAS DISCIPLINARES	-	-	198,89		198,89	● 198,89
4.1.3.2	DE EXERCÍCIOS ANTERIORES						
4.1.3.2.01	MULTAS DISCIPLINAR, DE ELEIÇÕES, DE INFRAÇÕES E DE ANUIDADES	30.000,00	22.500,00	251.722,70		251.722,70	● 229.222,70
4.1.4	RECEITAS DE SERVIÇOS						
4.1.4.1	TAXAS						
4.1.4.1.01	DE INSCRICOES PRINCIPAIS	1.230.000,00	922.500,00	1.607.790,20		1.607.790,20	● 685.290,20
4.1.4.1.02	DE INSCRICOES SUPLEMENTARES	180.000,00	135.000,00	118.744,40		118.744,40	● (16.255,60)
4.1.4.1.03	DE INSCRICOES POR TRANSFERENCIA	65.000,00	48.750,00	38.207,20		38.207,20	● (10.542,80)
4.1.4.1.04	DE INSCRICOES DE ESTAGIARIOS	4.000,00	3.000,00	6.515,60		6.515,60	● 3.515,60
4.1.4.1.05	DE AVERBACAO LIVRO DIARIO	95.000,00	71.250,00	87.066,20		87.066,20	● 15.816,20
4.1.4.1.06	DE REGISTRO SOCIEDADE DE ADVOGADOS	200.000,00	150.000,00	5.077,60		5.077,60	● (144.922,40)
4.1.4.1.07	DE ALTERACAO REGISTRO SOCIEDADE	205.000,00	153.750,00	196.640,60		196.640,60	● 42.890,60
4.1.4.1.08	DE DISTRATO SOCIAL	50.000,00	37.500,00	84.964,60		84.964,60	● 47.464,60
4.1.4.1.09	DE CONTRATO DE ASSOCIACAO	50.000,00	37.500,00	62.386,20		62.386,20	● 24.886,20
4.1.4.1.10	DE LICENCIAMENTO	20.000,00	15.000,00	14.376,60		14.376,60	● (623,40)
4.1.4.1.11	DE LEVANTAMENTO DE IMPEDIMENTO	-	-	-		-	● -
4.1.4.1.12	DE LEVANTAMENTO DE LICENCIAMENTO	4.000,00	3.000,00	3.206,60		3.206,60	● 206,60
4.1.4.1.13	DE RECADASTRAMENTO	-	-	-		-	● -
4.1.4.1.14	DE CANCELAMENTO DE INSCRICAO PRINCIPAL	75.000,00	56.250,00	61.053,05		61.053,05	● 4.803,05
4.1.4.1.15	DE DESARQUIVAMENTO DE PROCESSO	1.000,00	750,00	38,00		38,00	● (712,00)
4.1.4.1.16	DE CARTEIRA DE IDENTIDADE	2.000,00	1.500,00	-		-	● (1.500,00)
4.1.4.1.17	DE SEGUNDA VIA DE CARTEIRA DE IDENTIDADE	4.000,00	3.000,00	10.001,60		10.001,60	● 7.001,60
4.1.4.1.18	DE CARTAO DE IDENTIDADE	20.000,00	15.000,00	14.575,00		14.575,00	● (425,00)
4.1.4.1.19	DE SEGUNDA VIA DE CARTAO DE IDENTIDADE	52.000,00	39.000,00	61.125,20		61.125,20	● 22.125,20
4.1.4.1.20	DE SUBSTITUICAO CARTAO DE IDENTIDADE	-	-	195,00		195,00	● 195,00
4.1.4.1.21	DE DECLARACAO UNILATERAL DE RETIRADA	6.500,00	4.875,00	7.666,00		7.666,00	● 2.791,00
4.1.4.1.22	REC. ENVIO DE CARTAO PELO CORREIO	-	-	-		-	● -
4.1.4.1.24	TRANSFERENCIA INSCR PROV / ORIGINARIA	-	-	-		-	● -
4.1.4.1.25	CANCELAMENTO IMPEDIMENTO	-	-	-		-	● -
4.1.4.1.26	REGISTRO ATA REUNIAO SOCIOS	2.200,00	1.650,00	7.591,00		7.591,00	● 5.941,00
4.1.4.1.27	DISTRATO CONTRATO ASSOCIACAO	35.000,00	26.250,00	42.552,00		42.552,00	● 16.302,00
4.1.4.1.28	CARTAO IDENTIDADE SUPLEMENTAR	-	-	-		-	● -
4.1.4.1.29	RENOV CARTAO IDENTIDADE SUPLEMENTAR	-	-	-		-	● -
4.1.4.1.31	TOKEN - CERTIFICACAO DIGITAL	-	-	65,00		65,00	● 65,00
4.1.4.1.32	AVERBACAO ATEST CAP TEC SOCIED	-	-	164,00		164,00	● 164,00
4.1.4.1.33	TAXA DE IMPRESSAO DE PROCESSO	250,00	187,50	466,84		466,84	● 279,34
4.1.4.1.34	AVERBACOES DIVERSAS	1.000,00	750,00	419,20		419,20	● (330,80)
4.1.4.1.35	MULTAS CONTRATUAIS - EXECUCOES	5.000,00	3.750,00	5.854,78		5.854,78	● 2.104,78
4.1.4.1.36	TAXA ENVIO DOCUMENTOS PELO CORREIO	-	-	-		-	● -
	A TRANSPORTAR	57.757.072,24	49.155.122,25	54.417.225,64	-	54.417.225,64	● 5.262.103,39



ORDEM DOS ADVOGADOS DO BRASIL - SEÇÃO DO PARANÁ - CNPJ 77.538.510/0001-41
DEMONSTRATIVO ANALÍTICO DA RECEITA - SETEMBRO 2022

CÓDIGO	CATEGORIA ECONOMICA	ORÇADO 2022	Orçado até setembro 2022 total	Realizado até setembro 2022 Seccional	Realizado até setembro 2022 Subseções	Realizado até setembro 2022 Total	Diferença orçado x realizado - total
	DE TRANSPORTE	57.757.072,24	49.155.122,25	54.417.225,64	-	54.417.225,64	5.262.103,39
4.1.4.1.38	REMESSA POSTAL CARTA REG ESTADUAL	1.000,00	750,00	1.544,40		1.544,40	794,40
4.1.4.1.39	REMES POSTAL CARTA REG INTERESTADUAL	6.000,00	4.500,00	3.608,00		3.608,00	(892,00)
4.1.4.1.40	REMESSA POSTAL SEDEX ESTADUAL	1.000,00	750,00	1.320,00		1.320,00	570,00
4.1.4.1.41	REMESSA POSTAL SEDEX INTERESTADUAL	6.000,00	4.500,00	3.814,20		3.814,20	(685,80)
4.1.4.1.42	REMESSA POSTAL SEDEX 10	2.500,00	1.875,00	772,20		772,20	(1.102,80)
4.1.4.1.43	ADITIVO CONTRATO DE ASSOCIACAO	3.000,00	2.250,00	24.771,00		24.771,00	22.521,00
4.1.4.1.44	ALTER REG SOCIET APENAS ENDER SEM CONS	15.000,00	11.250,00	17.927,00		17.927,00	6.677,00
4.1.4.1.45	ALTER REG SOCIET APENAS ENDER COM CONS	35.000,00	26.250,00	44.806,43		44.806,43	18.556,43
4.1.4.1.46	REG SOCIET ACR POR SOCIO A PARTIR 3 SOC	5.000,00	3.750,00	1.570,00		1.570,00	(2.180,00)
4.1.4.1.48	REG SOCIETARIO SOC INDIVIDUAL ADVOCACIA	230.000,00	172.500,00	356.827,60		356.827,60	184.327,60
4.1.4.1.49	CARTAO CRIPTOGRAFICO EMERGENCIAL	1.000,00	750,00	-		-	(750,00)
4.1.4.1.50	PORTA CARTAO BRAILLE	-	-	-		-	-
4.1.4.1.51	REGISTRO DE MEDIAÇÃO / ARBITRAGEM	3.200,00	2.400,00	-		-	(2.400,00)
4.1.4.1.52	ADMINISTRAÇÃO DE MEDIAÇÃO / ARBITRAGEM	15.000,00	11.250,00	-		-	(11.250,00)
4.1.4.1.53	PLATAFORMA VIRTUAL ADVOGADOS / CLIENTES	60.000,00	45.000,00	-		-	(45.000,00)
4.1.4.1.54	REG SOCIET SOC INDIVIDUAL ADVOG INIC	-	-	1.332,00		1.332,00	1.332,00
4.1.4.2	EMOLUMENTOS						
4.1.4.2.01	EXPEDIÇÃO CERTIDÕES INTEIRO TEOR	75.000,00	56.250,00	102.363,00		102.363,00	46.113,00
4.1.4.2.02	EXPEDIÇÃO CERTIDÕES NEGATIVAS	5.000,00	3.750,00	42.336,80		42.336,80	38.586,80
4.1.4.2.03	EXPEDIÇÃO CERTIDÕES REGISTRO SOC. ADVOGADOS	9.000,00	6.750,00	7.065,20		7.065,20	315,20
4.1.4.2.04	CERTIDAO QUALQUER NATUREZA (EXC PREV FO)	5.200,00	3.900,00	26.398,00		26.398,00	22.498,00
4.1.4.2.05	CERTIDAO CONDICAO SOCIO (POR ADVOGADO)	500,00	375,00	497,00		497,00	122,00
4.1.4.2.06	CERTIDAO ESPECIFICA	-	-	392,00		392,00	392,00
4.1.5	RECEITAS DIVERSAS						
4.1.5.2.09	INSCRICAO EXAME DE ORDEM	1.800.000,00	1.350.000,00	1.792.694,12		1.792.694,12	442.694,12
4.1.5.2.10	SEGUNDA VIA CERTIFICADO EXAME DE ORDEM	1.500,00	1.125,00	2.284,60		2.284,60	1.159,60
4.1.5.2.11	SEGUNDA VIA CERTIDAO EXAME DE ORDEM	-	-	-		-	-
4.1.5.2.13	FOTOCOPIAS	25.000,00	18.750,00	452,81	26.849,55	27.302,36	8.552,36
4.1.5.2.14	SEMINARIOS E CURSOS	500.000,00	375.000,00	348.702,73	218.864,99	567.567,72	192.567,72
4.1.5.2.15	REEMBOLSO CAIXA DE ASSISTENCIA	500.000,00	375.000,00	297.977,18		297.977,18	(77.022,82)
4.1.5.2.16	PATROCINIOS PARA EVENTOS	450.000,00	337.500,00	337.883,52	309.184,46	647.067,98	309.567,98
4.1.5.2.17	ADESOES JANTAR DO DIA DO ADVOGADO	100.000,00	75.000,00	74.625,00	684.069,64	758.694,64	683.694,64
4.1.5.2.18	EVENTUAIS	170.000,00	127.500,00	112.608,76	168.177,91	280.786,67	153.286,67
4.1.5.2.20	DESCONTOS OBTIDOS	40.000,00	30.000,00	248.812,15	14.362,40	263.174,55	233.174,55
4.1.5.2.21	EVENTOS	120.000,00	90.000,00	71.646,42	284.742,95	356.389,37	266.389,37
4.1.5.2.23	FOTOCOPIAS AUTENTICADAS PELA OAB	500,00	375,00	3.390,00		3.390,00	3.015,00
4.1.5.2.25	CUSTAS PROCESSUAIS	10.000,00	7.500,00	5.364,08		5.364,08	(2.135,92)
4.1.5.2.26	REVENDA LEITOR DIGITAL	15.000,00	11.250,00	12.900,00	275,00	13.175,00	1.925,00
4.1.5.2.27	TOKEN - CERTIFICACAO DIGITAL	300.000,00	225.000,00	308.052,60		308.052,60	83.052,60
4.1.5.2.28	INSCRICAO QUINTO CONSTITUCIONA	-	-	74.002,20		74.002,20	74.002,20
4.1.5.2.29	LOCACAO AUDITORIO FINAL SEMANA 8 HORAS	-	-	6.580,00		6.580,00	6.580,00
4.1.5.2.30	LOCACAO AUDITORIO FINAL SEMANA	-	-	-		-	-
4.1.5.2.31	REVENDA DE AGENDAS CAA/PR	100.000,00	75.000,00	-	30.922,23	30.922,23	(44.077,77)
4.1.5.2.32	INDENIZACOES DE SEGUROS	-	-	93.729,00	10.634,80	104.363,80	104.363,80
4.1.5.2.33	CARTAO CRIPTOGRAFICO EMERGENCI	-	-	855,00		855,00	855,00
4.1.5.2.34	CREDITO DISTRIBUICAO SOBRAS DO EXERCICIO (SICOOB)	-	-	99.704,45	259,56	99.964,01	99.964,01
4.1.5.2.35	RENDIMENTO - GANHO DE CAPITAL (SICREDI/SICOOB)	-	-	-		-	-

4.1.5.2.36	RECUPERACAO DE DESPESA TRI-FRO	-	-	-	713,33	713,33	●	713,33
4.1.5.2.37	LOCACAO DE ESPACO SUBSECAO	-	-	-	52.603,40	52.603,40	●	52.603,40
4.1.6	TRANSFERÊNCIAS INTRA CONSELHOS						●	-
4.1.6.1.01	AUXÍLIOS FINANCEIROS	1.500.000,00	1.125.000,00	3.001.664,26	390.485,44	3.392.149,70	●	2.267.149,70
4.1.6.1.02	DOACOES RECEBIDAS	-	-	1.311,55	12.456,65	13.768,20	●	13.768,20
	TOTAL PREVISAO DAS RECEITAS	63.867.472,24	53.737.922,25	61.949.810,90	2.204.602,31	64.154.413,21	●	10.416.490,96

 ORDEM DOS ADVOGADOS DO BRASIL - SEÇÃO DO PARANÁ - CNPJ 77.538.510/0001-41 DEMONSTRATIVO ANALÍTICO DA RECEITA - SETEMBRO 2022							
CÓDIGO	CATEGORIA ECONOMICA	ORÇADO 2022	Orçado até setembro 2022 total	Realizado até setembro 2022 Seccional	Realizado até setembro 2022 Subseções	Realizado até setembro 2022 Total	Diferença orçado x realizado - total
	DE TRANSPORTE	63.867.472,24	53.737.922,25	61.949.810,90	2.204.602,31	64.154.413,21	● 10.416.490,96
4.2	RECEITAS DE CAPITAL						
4.2.1.1	RECEITAS SOBRE OPERAÇÕES FINANCEIRAS						
4.2.1.1.01	RENDIMENTOS APLICAÇÕES FINANCEIRAS	500.000,00	375.000,00	1.952.314,15	99.769,82	2.052.083,97	● 1.677.083,97
4.2.2	RECEITAS DE ALIENAÇÃO DE ATIVOS						
4.2.2.1.01	RECEITAS DE VENDA DE IMOBILIZADO	1.790.000,00	1.342.500,00	-	8.275,00	8.275,00	● (1.334.225,00)
4.3	SUPERAVIT ORÇAMENTÁRIO						
	SUPERAVIT DO EXERCICIO ANTERIOR	10.097.070,55	-	-	-	-	-
	TOTAL PREVISAO DAS RECEITAS	76.254.542,79	55.455.422,25	63.902.125,05	2.312.647,13	66.214.772,18	● 10.759.349,93

MARILENA INDIRA WINTER
Presidente

FERNANDO ESTEVÃO DENEKA
Vice Presidente

HENRIQUE GAEDE
Secretário Geral

ROBERTA ABAGGE SANTIAGO
Secretária Geral Adjunta

LUIZ FERNANDO CASAGRANDE PEREIRA
Tesoureiro

FERNANDA VALÉRIO GARCIA DA SILVA
Diretora da Jovem Advocacia

MARION BACH
Diretora de Prerrogativas



ORDEM DOS ADVOGADOS DO BRASIL - SEÇÃO DO PARANÁ - CNPJ 77.538.510/0001-41
DEMONSTRATIVO ANALÍTICO DA DESPESA - SETEMBRO 2022

CÓDIGO	CATEGORIA ECONOMICA	ORÇADO 2022	Orçado até setembro 2022 - total	Realizado até setembro 2022 - Seccional	Realizado até setembro 2022 - Subseções	Realizado até setembro 2022 - Total	Diferença orçado x realizado - total	Apropriação reserva contingência	Diferença orçado x realizado - total - após contingência
3	DESPESAS								
3.1	DESPESAS CORRENTES								
3.1.1.1	DESPESAS DE PESSOAL								
3.1.1.1.01	SALARIOS	8.552.442,62	6.414.331,96	9.943.130,25		9.943.130,25	● (3.528.798,29)	2.359.318,67	● (1.169.479,62)
3.1.1.1.02	HORAS EXTRAS	150.703,83	113.027,88	133.263,77		133.263,77	● (20.235,89)	13.529,51	● (6.706,38)
3.1.1.1.03	ADICIONAL NOTURNO	150,70	113,03	354,54		354,54	● (241,51)	161,47	● (80,04)
3.1.1.1.04	DECIMO TERC SALARIO CLT/ESTAT	851.476,67	638.607,50	982.925,17		982.925,17	● (344.317,67)	230.207,30	● (114.110,38)
3.1.1.1.05	FÉRIAS	1.130.278,76	847.709,07	1.364.591,69		1.364.591,69	● (516.882,62)	345.582,47	● (171.300,15)
3.1.1.1.06	INDENIZACOES TRABALHISTAS E MULTAS RESCISORIAS	90.422,30	67.816,73	250.421,18		250.421,18	● (182.604,45)	122.087,48	● (60.516,97)
3.1.1.1.07	VALE TRANSPORTE	188.379,79	141.284,85	180.763,15		180.763,15	● (39.478,30)	26.394,79	● (13.083,51)
3.1.1.1.08	AUXILIO ALIMENTACAO	3.164.780,53	2.373.585,40	2.975.765,79		2.975.765,79	● (602.180,39)	402.611,69	● (199.568,70)
3.1.1.1.09	PLANO DE SAUDE	1.280.982,59	960.736,95	1.166.296,91		1.166.296,91	● (205.559,96)	137.435,30	● (68.124,66)
3.1.1.1.10	SEGURO DE VIDA EM GRUPO	37.675,96	28.256,97	9.755,46		9.755,46	● 18.501,51	-	● 18.501,51
3.1.1.1.11	DECIMO TERCEIRO SALARIO - APOSENTADOS	37.675,96	28.256,97	35.804,00		35.804,00	● (7.547,03)	5.045,87	● (2.501,16)
3.1.1.1.12	UNIFORME	113.027,88	84.770,91	10.365,80	21.542,18	31.907,98	● 52.862,93	-	● 52.862,93
3.1.1.1.13	CURSOS E TREINAMENTOS	150.703,83	113.027,88	40.429,43	1.878,80	42.308,23	● 70.719,65	-	● 70.719,65
3.1.1.1.14	INSS	2.411.261,35	1.808.446,02	2.648.008,00		2.648.008,00	● (839.561,98)	561.322,61	● (278.239,37)
3.1.1.1.15	FGTS	994.645,31	745.983,98	1.365.755,28		1.365.755,28	● (619.771,30)	414.372,79	● (205.398,51)
3.1.1.1.16	PIS/PASEP	109.260,28	81.945,21	125.442,17		125.442,17	● (43.496,96)	29.081,63	● (14.415,33)
3.1.1.1.17	ESTAGIARIOS	18.837,98	14.128,48	26.298,35		26.298,35	● (12.169,87)	8.136,65	● (4.033,22)
3.1.1.1.18	VALE COMBUSTIVEL	489.787,46	367.340,60	569.676,82		569.676,82	● (202.336,22)	135.279,94	● (67.056,28)
3.1.1.1.20	SALARIOS - APOSENTADOS	580.209,76	435.157,32	631.269,09		631.269,09	● (196.111,77)	131.118,33	● (64.993,43)
3.1.1.2	MATERIAL DE CONSUMO								
3.1.1.2.01	COMBUSTIVEL E LUBRIF AUTOMOTIVO	56.513,94	42.385,45	42.891,10	54.952,44	97.843,54	● (55.458,09)	37.078,71	● (18.379,37)
3.1.1.2.02	GENEROS DE ALIMENTACAO	150.703,83	113.027,88	83.629,73	244.956,26	328.585,99	● (215.558,11)	144.119,96	● (71.438,15)
3.1.1.2.03	IMPRESSOS E MATERIAL DE EXPEDIENTE	113.027,88	84.770,91	89.944,88	41.246,70	131.191,58	● (46.420,67)	31.036,39	● (15.384,28)
3.1.1.2.04	MATERIAL ACONDICIONAMENTO E EMBALAGENS	3.767,60	2.825,70	83.974,50	37,77	84.012,27	● (81.186,57)	21.457,16	● (59.729,42)
3.1.1.2.05	MATERIAL DE COPA E COZINHA	75.351,92	56.513,94	12.275,71	34.430,46	46.706,17	● 9.807,77	26.265,99	● 36.073,76
3.1.1.2.06	MATERIAL DE INFORMATICA	82.887,11	62.165,33	53.648,22	19.231,06	72.879,28	● (10.713,95)	7.163,24	● (3.550,71)
3.1.1.2.07	MATERIAL DE LIMPEZA E PRODUTOS	150.703,83	113.027,88	142.946,01	114.404,41	257.350,42	● (144.322,54)	96.492,59	● (47.829,96)
3.1.1.2.08	MATERIAL DE PROTECAO E SEGURANCA	37.675,96	28.256,97	55.555,82	13.000,02	68.555,84	● (40.298,87)	26.943,42	● (13.355,46)
3.1.1.2.09	MATERIAL DE REPROGRAFIA	7.535,19	5.651,39	-	13.602,19	13.602,19	● (7.950,80)	5.315,82	● (2.634,97)
3.1.1.2.10	MATERIAL ELETRICO	37.675,96	28.256,97	7.230,96	36.251,88	43.482,84	● (15.225,87)	10.179,86	● (5.046,01)
3.1.1.2.11	MATERIAL ELETRONICO	18.837,98	14.128,48	2.475,31	3.341,78	5.817,09	● 8.311,39	-	● 8.311,39
3.1.1.2.12	MATERIAL/CONGRACAMENTO ESPORTIVO	37.675,96	28.256,97	31.262,17	24.200,61	55.462,78	● (27.205,81)	18.189,53	● (9.016,28)
3.1.1.2.13	MATERIAL PARA AUDIO VIDEO E FOTO	11.302,79	8.477,09	1.547,20	5.501,37	7.048,57	● 1.428,52	-	● 1.428,52
3.1.1.2.14	MATERIAL P/EVENTOS CURSOS E PALESTRAS	150.703,83	113.027,88	62.044,70	17.539,36	79.584,06	● 33.443,82	-	● 33.443,82
3.1.1.2.15	MATERIAL P/ MANUTENCAO BENS IMOVEIS	90.422,30	67.816,73	22.160,01	75.066,03	97.226,04	● (29.409,31)	19.662,77	● (9.746,55)
3.1.1.2.16	MATERIAL P/ MANUTENCAO BENS MOVEIS	15.070,38	11.302,79	11.217,95	6.638,96	17.856,91	● (6.554,12)	4.382,02	● (2.172,10)
3.1.1.2.17	MATERIAL PUBLICADO P/ DISTRIBUICAO	-	-	-	-	-	● -	-	● -
3.1.1.2.18	MATERIAL PARA MANUTENÇÃO DE VEICULOS	3.767,60	2.825,70	-	-	-	● 2.825,70	-	● 2.825,70
3.1.1.2.19	MATERIAL ADQUIRIDO PARA DOAÇÃO	37.675,96	28.256,97	1.250,55	8.266,73	9.517,28	● 18.739,69	-	● 18.739,69
	A TRANSPORTAR	21.434.003,59	16.075.502,69	23.164.371,67	736.089,01	23.900.460,68	● (7.824.957,99)	5.369.973,96	● (2.454.984,03)



ORDEM DOS ADVOGADOS DO BRASIL - SEÇÃO DO PARANÁ - CNPJ 77.538.510/0001-41
DEMONSTRATIVO ANALÍTICO DA DESPESA - SETEMBRO 2022

CÓDIGO	CATEGORIA ECONOMICA	ORÇADO 2022	Orçado até setembro 2022 - total	Realizado até setembro 2022 - Seccional	Realizado até setembro 2022 - Subseções	Realizado até setembro 2022 - Total	Diferença orçado x realizado - total	Apropriação reserva contingência	Diferença orçado x realizado - total - após contingência
	DE TRANSPORTE	21.434.003,59	16.075.502,69	23.164.371,67	736.089,01	23.900.460,68	● (7.824.957,99)	5.369.973,96	● (2.454.984,03)
3.1.1.3	SERVIÇOS DE TERCEIROS								
3.1.1.3.01	SERVIÇOS PRESTADOS - PESSOA FISICA								
3.1.1.3.01.01	LOCAÇÃO DE IMOVEIS - PF	165.774,22	124.330,66	198.144,18	6.892,86	205.037,04	● (80.706,38)	53.959,46	● (26.746,91)
3.1.1.3.01.02	MANUT.E CONS. BENS IMOVEIS-PF	753,52	565,14	-	-	-	● 565,14	-	● 565,14
3.1.1.3.01.03	MANUT.E CONS. BENS MOVEIS-PF	753,52	565,14	-	-	-	● 565,14	-	● 565,14
3.1.1.3.01.04	MANUT.E CONS MAQU E APARELHOS	753,52	565,14	-	-	-	● 565,14	-	● 565,14
3.1.1.3.01.05	SERV. DE APOIO ADM TEC. OPERAC.	278.802,09	209.101,57	70.083,55	265.013,73	335.097,28	● (125.995,71)	84.239,45	● (41.756,26)
3.1.1.3.01.07	SERVICOS TECNICOS PROFISSIONAIS - PF	753,52	565,14	-	-	-	● 565,14	1.671,47	● 2.236,61
3.1.1.3.01.08	SERVICOS DE AUDIO, VIDEO E FOTO	-	-	450,00	-	450,00	● (450,00)	1.671,47	● 1.221,47
3.1.1.3.01.09	LOCACAO DE BENS MOVEIS - PF	-	-	-	2.500,00	2.500,00	● (2.500,00)	140.171,25	● 137.671,25
3.1.1.3.02	SERVIÇOS PRESTADOS - PESSOA JURÍDICA								
3.1.1.3.02.01	ALUGUEL DE BOX PARA ESTAC. - PJ	30.140,77	22.605,58	4.043,00	5.489,00	9.532,00	● 13.073,58	-	● 13.073,58
3.1.1.3.02.02	PUBLICACOES OFICIAIS - PJ	199.682,58	149.761,94	60.257,18	222.972,98	283.230,16	● (133.468,22)	89.235,50	● (44.232,73)
3.1.1.3.02.03	ASSINATURAS DE PERIODICOS - PJ	4.897,87	3.673,41	1.083,99	3.314,59	4.398,58	● (725,17)	484,84	● (240,33)
3.1.1.3.02.04	CONDOMINIOS-PJ	41.443,55	31.082,67	46.973,05	-	46.973,05	● (15.890,38)	10.624,15	● (5.266,23)
3.1.1.3.02.05	CONFECÇÃO CARTE.CARTOES ADVOGADOS	195.914,99	146.936,24	258.359,92	-	258.359,92	● (111.423,68)	74.496,74	● (36.926,94)
3.1.1.3.02.06	CONFECÇÃO DE BANNERS, BANDEIRAS	22.605,58	16.954,18	55.090,00	17.513,00	72.603,00	● (55.648,82)	37.206,23	● (18.442,58)
3.1.1.3.02.07	CONFEC MAT ACONDIC. E EMBALAG.	-	-	-	-	-	● -	-	● -
3.1.1.3.02.08	DESP. COM EVENTOS NA SEMANA DO	263.731,71	197.798,78	82.128,67	1.215.059,61	1.297.188,28	● (1.099.389,50)	735.040,64	● (364.348,85)
3.1.1.3.02.09	FORNECIMENTO DE ALIMENTACAO - PJ	376.759,59	282.569,69	685.112,18	870.189,33	1.555.301,51	● (1.272.731,82)	850.935,56	● (421.796,26)
3.1.1.3.02.10	FRETES E CARRETOS - PJ	15.070,38	11.302,79	3.764,73	6.710,29	10.475,02	● 827,77	-	● 827,77
3.1.1.3.02.11	HOSPEDAGENS - PJ	301.407,67	226.055,75	308.331,11	23.455,89	331.787,00	● (105.731,25)	70.690,84	● (35.040,41)
3.1.1.3.02.12	LOCACAO DE IMOVEIS - PJ	150.703,83	113.027,88	184.281,90	69.239,05	253.520,95	● (140.493,07)	93.932,24	● (46.560,83)
3.1.1.3.02.13	LOCACAO DE MAQ. E EQUIPAMENTOS	150.703,83	113.027,88	179.082,34	63.210,78	242.293,12	● (129.265,24)	86.425,43	● (42.839,82)
3.1.1.3.02.14	LOCACAO VEICULOS - PJ	7.535,19	5.651,39	19.126,24	11.880,00	31.006,24	● (25.354,85)	8.309,64	● (17.045,21)
3.1.1.3.02.15	MANUTENCAO DE SOFTWARES - PJ	30.140,77	22.605,58	163.106,74	-	163.106,74	● (140.501,16)	51.592,77	● (88.908,40)
3.1.1.3.02.16	MANUT.E CONSERVACAO BENS IMOVEIS	150.703,83	113.027,88	34.967,82	101.485,80	136.453,62	● (23.425,74)	65.146,39	● 41.720,65
3.1.1.3.02.17	MANUTENCAO DE BENS MOVEIS - PJ	15.070,38	11.302,79	18.918,91	1.507,80	20.426,71	● (9.123,92)	-	● (9.123,92)
3.1.1.3.02.18	MANUT. E CONSERV. MAQ. APARELHOS	105.492,68	79.119,51	58.178,83	111.260,70	169.439,53	● (90.320,02)	82.855,40	● (7.464,62)
3.1.1.3.02.19	MANUT. E CONSERV. DE VEICULOS	18.837,98	14.128,48	91.700,07	-	91.700,07	● (77.571,59)	6.087,25	● (71.484,34)
3.1.1.3.02.20	PASSAGENS AEREAS-PJ	263.731,71	197.798,78	334.542,28	6.812,55	341.354,83	● (143.556,05)	167.901,59	● 24.345,55
3.1.1.3.02.21	PASSAGENS TERRESTRES - PJ	7.535,19	5.651,39	61.842,96	1.842,57	63.685,53	● (58.034,14)	1.809,50	● (56.224,64)
3.1.1.3.02.22	SEGUROS EM GERAL - PJ	56.513,94	42.385,45	69.620,62	50.361,45	119.982,07	● (77.596,62)	51.880,31	● (25.716,31)
3.1.1.3.02.23	SEMINARIOS, CONGRESSOS E CURSOS	226.055,75	169.541,81	-	-	-	● 169.541,81	-	● 169.541,81
3.1.1.3.02.24	SERVICOS BANCARIOS (TARIFAS COBRANÇA) - PJ	678.167,26	508.625,44	589.875,55	-	589.875,55	● (81.250,11)	54.323,00	● (26.927,11)
3.1.1.3.02.25	SERV. APOIO ADMIN.TECNICO OPERACIONAL	1.657.742,18	1.243.306,64	1.978.395,21	148.944,84	2.127.340,05	● (884.033,41)	586.241,91	● (297.791,50)
3.1.1.3.02.26	SERVICOS DE AUDIO, VIDEO E FOTO	60.281,53	45.211,15	57.471,42	101.114,98	158.586,40	● (113.375,25)	75.801,54	● (37.573,71)
3.1.1.3.02.27	SERV. DE COPIAS REPRODUÇÃO DOCUMENTOS	3.767,60	2.825,70	(555,20)	7.137,28	6.582,08	● (3.756,38)	2.511,48	● (1.244,90)
3.1.1.3.02.28	SERVICO DE CORRESPONDENCIA - PJ	715.843,21	536.882,41	592.754,67	38.285,55	631.040,22	● (94.157,81)	62.952,95	● (31.204,85)
3.1.1.3.02.29	SERVICOS DE ENERGIA ELETRICA	444.576,31	333.432,23	170.259,07	355.637,41	525.896,48	● (192.464,25)	128.679,64	● (63.784,61)
3.1.1.3.02.30	SERVICO DE LIMPEZA E CONSERVACAO	60.281,53	45.211,15	35.033,00	79.912,47	114.945,47	● (69.734,32)	46.623,66	● (23.110,66)
3.1.1.3.02.31	DESPESAS COM EVENTOS, CURSOS E PALESTRAS	226.055,75	169.541,81	40.209,22	13.169,17	53.378,39	● 116.163,42	-	● 116.163,42
3.1.1.3.02.32	SERV. DE PROCESSAMENTO DE DADOS	640.491,30	480.368,47	610.383,46	283.229,06	893.612,52	● (413.244,05)	276.290,77	● (136.953,28)
	A TRANSPORTAR	29.003.480,45	21.752.610,33	30.227.388,34	4.820.231,75	35.047.620,09	● #####	9.369.767,04	● (3.925.242,71)



ORDEM DOS ADVOGADOS DO BRASIL - SEÇÃO DO PARANÁ - CNPJ 77.538.510/0001-41
DEMONSTRATIVO ANALÍTICO DA DESPESA - SETEMBRO 2022

CÓDIGO	CATEGORIA ECONOMICA	ORÇADO 2022	Orçado até setembro 2022 - total	Realizado até setembro 2022 - Seccional	Realizado até setembro 2022 - Subseções	Realizado até setembro 2022 - Total	Diferença orçado x realizado - total	Apropriação reserva contingência	Diferença orçado x realizado - total - após contingência
	DE TRANSPORTE	29.003.480,45	21.752.610,33	30.227.388,34	4.820.231,75	35.047.620,09	(13.295.009,76)	9.369.767,04	(3.925.242,71)
3.1.1.3.02.33	SERVICOS DE SEGURANCA - PJ	278.802,09	209.101,57	228.232,70	83.503,46	311.736,16	● (102.634,59)	68.620,44	● (34.014,15)
3.1.1.3.02.34	SERVICOS DE TAXI - PJ	7.535,19	5.651,39	9.300,72	3.855,54	13.156,26	● (7.504,87)	5.017,68	● (2.487,19)
3.1.1.3.02.35	SERVICOS DE TELECOMUNICACOES	580.209,76	435.157,32	173.791,72	233.013,81	406.805,53	● 28.351,79	-	● 28.351,79
3.1.1.3.02.36	SERVICOS GRAFICOS - PJ	226.055,75	169.541,81	121.710,88	38.383,56	160.094,44	● 9.447,37	-	● 9.447,37
3.1.1.3.02.37	SERVICOS JUDICIAIS E CARTORAIS	37.675,96	28.256,97	15.349,88	5.595,19	20.945,07	● 7.311,90	-	● 7.311,90
3.1.1.3.02.38	SERVICOS MEDICOS - PJ	37.675,96	28.256,97	317.369,75	2.167,49	319.537,24	● (291.280,27)	194.747,03	● (96.533,24)
3.1.1.3.02.39	SERVICOS TECNICOS PROFISSIONAIS	602.815,34	452.111,50	595.597,84	1.296,01	596.893,85	● (144.782,35)	101.613,85	● (43.168,49)
3.1.1.3.02.40	TARIFAS BANCARIAS DIVERSAS - PJ	64.049,13	48.036,85	29.531,78	25.965,33	55.497,11	● (7.460,26)	4.987,86	● (2.472,41)
3.1.1.3.02.41	TAXAS, MULTAS E PEDAGIOS (EXCETO BANCARIAS)	64.049,13	48.036,85	85.193,48	68.810,14	154.003,62	● (105.966,77)	70.848,31	● (35.118,47)
3.1.1.3.02.42	DESPESAS DE VIAGEM	75.351,92	56.513,94	178.851,52	267,84	179.119,36	● (122.605,42)	81.972,74	● (40.632,68)
3.1.1.3.02.43	TARIFA CARTAO DEBITO/CREDITO	22.605,58	16.954,18	20.728,77	-	20.728,77	● (3.774,59)	2.523,65	● (1.250,94)
3.1.1.3.02.44	LOCACAO DE BENS MOVEIS - PJ	30.140,77	22.605,58	117.642,44	68.124,40	185.766,84	● (163.161,26)	109.087,96	● (54.073,30)
3.1.1.3.02.45	TAXA DE AGUA E ESGOTO	94.189,90	70.642,42	37.704,26	86.637,21	124.341,47	● (53.699,05)	35.902,64	● (17.796,41)
3.1.1.3.02.46	DESPESAS EVENTUAIS	60.281,53	45.211,15	1.514,90	10.766,63	12.281,53	● 32.929,62	-	● 32.929,62
3.1.1.3.02.47	INTER FORUNS - TRANSPORTE DE	-	-	-	-	-	● -	-	● -
3.1.1.3.02.48	DESP. FESTIVIDADES E HOMENAGENS	188.379,79	141.284,85	193.824,77	462.438,46	656.263,23	● (514.978,38)	344.309,31	● (170.669,07)
3.1.1.4	OUTRAS DESPESAS								
3.1.1.4.01.01	COMPRA REVENDA LEITOR DIGITAL	113.027,88	84.770,91	18.195,00	-	18.195,00	● 66.575,91	-	● 66.575,91
3.1.1.4.01.02	BENS DE PEQUENO VALOR	18.837,98	14.128,48	5.185,79	6.678,42	11.864,21	● 2.264,27	-	● 2.264,27
3.1.1.4.01.03	CUSTO DE BENS BAIXADOS	18.837,98	14.128,48	36.256,67	-	36.256,67	● (22.128,19)	14.794,68	● (7.333,51)
3.1.1.4.01.04	INDENIZACOES A TERCEIROS	18.837,98	14.128,48	(74.175,14)	-	(74.175,14)	● 88.303,62	-	● 88.303,62
3.1.1.4.01.05	DEPRECIAÇÕES / AMORTIZAÇÕES	2.260.557,52	1.695.418,14	2.734.365,19	-	2.734.365,19	● (1.038.947,05)	694.629,44	● (344.317,61)
3.1.1.4.01.06	COMPRA REVENDA AGENDAS	75.351,92	56.513,94	-	45.709,00	45.709,00	● 10.804,94	-	● 10.804,94
3.1.1.4.01.07	PERDAS EM APLICAÇÕES FINANCEIRAS	226,06	169,54	-	-	-	● 169,54	-	● 169,54
3.1.1.4.01.08	TOKEN - CERTIFICACAO DIGITAL	-	-	180.730,00	-	180.730,00	● (180.730,00)	120.834,24	● (59.895,76)
3.1.1.4.01.08	REEMBOLSO DESPESA TRI-FRONTEIRA	-	-	-	647,29	647,29	● (647,29)	432,77	● (214,52)
3.1.1.4.01.09	INTEGRALIZACAO CAPITAL SICOOB-TERCEIROS	-	-	5.200,00	-	5.200,00	● (5.200,00)	3.476,67	● (1.723,33)
3.1.2	TRANSFERÊNCIAS CORRENTES								
3.1.2.1	CONTRIBUIÇÕES SOCIAIS E ESTATUTÁRIAS								
3.1.2.1.01	CAIXA DE ASSISTÊNCIA								
3.1.2.1.01.01	COTA DE CONTRIBUIÇÃO SOBRE AS ANUIDADES EXERCICIO	10.282.074,94	8.879.019,82	8.619.098,72	-	8.619.098,72	● 259.921,10	-	● 259.921,10
3.1.2.1.01.02	DE EXERCICIOS ANTERIORES	799.949,51	599.962,13	1.665.526,54	-	1.665.526,54	● (1.065.564,41)	-	● (1.065.564,41)
3.1.2.1.02	CONSELHO FEDERAL DA OAB								
3.1.2.1.02.01	COTA DE CONTRIBUIÇÃO SOBRE AS ANUIDADES EXERCICIO	5.141.037,47	4.439.509,91	4.309.549,34	-	4.309.549,34	● 129.960,57	-	● 129.960,57
3.1.2.1.02.02	DE EXERCICIOS ANTERIORES	399.974,75	299.981,06	832.763,28	-	832.763,28	● (532.782,22)	-	● (532.782,22)
3.1.2.1.03	FUNDO CULTURAL								
3.1.2.1.03.01	COTA DE CONTRIBUIÇÃO SOBRE AS ANUIDADES EXERCICIO	1.542.311,24	1.331.852,97	1.292.864,83	-	1.292.864,83	● 38.988,14	-	● 38.988,14
3.1.2.1.03.02	DE EXERCICIOS ANTERIORES	119.992,43	89.994,32	249.828,98	-	249.828,98	● (159.834,66)	-	● (159.834,66)
3.1.2.1.04	FUNDO DE INTEG.E DESENV.ASSIST.DOS ADVOGADOS (FIDA)								
3.1.2.1.04.01	COTA DE CONTRIBUIÇÃO SOBRE AS ANUIDADES EXERCICIO	1.028.207,49	887.901,98	861.809,40	-	861.809,40	● 26.092,58	-	● 26.092,58
3.1.2.1.04.02	DE EXERCICIOS ANTERIORES	79.994,95	59.996,21	166.653,13	-	166.653,13	● (106.656,92)	-	● (106.656,92)
	A TRANSPORTAR	53.272.518,34	41.997.450,08	53.257.585,48	5.964.091,53	59.221.677,01	(17.224.226,93)	11.223.566,31	(6.000.660,62)



ORDEM DOS ADVOGADOS DO BRASIL - SEÇÃO DO PARANÁ - CNPJ 77.538.510/0001-41
DEMONSTRATIVO ANALÍTICO DA DESPESA - SETEMBRO 2022

CÓDIGO	CATEGORIA ECONOMICA	ORÇADO 2022	Orçado até setembro 2022 - total	Realizado até setembro 2022 - Seccional	Realizado até setembro 2022 - Subseções	Realizado até setembro 2022 - Total	Diferença orçado x realizado - total	Apropriação reserva contingência	Diferença orçado x realizado - total - após contingência
	DE TRANSPORTE	53.272.518,34	41.997.450,08	53.257.585,48	5.964.091,53	59.221.677,01	(17.224.226,93)	11.223.566,31	(6.000.660,62)
3.2	DESPESA DE CAPITAL								
3.2.1.1	EQUIPAMENTOS E MATERIAL PERMANENTE								
3.2.1.1.01	EQUIPAMENTOS DE INFORMÁTICA	800.000,00	600.000,00	276.874,89	2.602,10	279.476,99	● 320.523,01		● 320.523,01
3.2.1.1.02	MAQUINAS E APARELHOS	500.000,00	375.000,00	423.839,01	22.405,78	446.244,79	● (71.244,79)		● (71.244,79)
3.2.1.1.03	MÓVEIS E UTENSÍLIOS	700.000,00	525.000,00	1.431.810,42	41.903,00	1.473.713,42	● (948.713,42)		● (948.713,42)
3.2.1.1.04	INSTALAÇÕES	300.000,00	225.000,00	139.590,68	2.268,00	141.858,68	● 83.141,32		● 83.141,32
3.2.1.1.06	SOFTWARES	1.000.000,00	750.000,00	25.000,00		25.000,00	● 725.000,00		● 725.000,00
3.2.1.1.08	VEÍCULOS	-	-	245.796,36		245.796,36	● (245.796,36)		● (245.796,36)
3.2.1.1.09	TERRENOS	-	-	710.000,00		710.000,00	● (710.000,00)		● (710.000,00)
3.2.1.2	OBRAS E REFORMAS								
3.2.1.2.01	LOANDA	500.000,00	375.000,00	33.479,27		33.479,27	● 341.520,73		● 341.520,73
3.2.1.2.02	SECCIONAL - SEDE	-	-	-		-	● -		● -
3.2.1.2.03	SECCIONAL/SUBSEÇÕES - SALAS (BENFEITORIAS PROP TERCEIRO	300.000,00	225.000,00	33.372,65	2.239,71	35.612,36	● 189.387,64		● 189.387,64
3.2.1.2.04	PITANGA	500.000,00	375.000,00	174.183,16		174.183,16	● 200.816,84		● 200.816,84
3.2.1.2.05	SÃO JOSÉ DOS PINHAIS	300.000,00	225.000,00	-		-	● 225.000,00		● 225.000,00
3.2.1.2.06	PATO BRANCO	800.000,00	600.000,00	-		-	● 600.000,00		● 600.000,00
3.2.1.2.07	CIANORTE	500.000,00	375.000,00	122.175,56		122.175,56	● 252.824,44		● 252.824,44
3.2.1.2.08	PALOTINA	500.000,00	375.000,00	234.605,62		234.605,62	● 140.394,38		● 140.394,38
3.2.1.2.09	CORNELIO PROCOPIO	850.000,00	637.500,00	-		-	● 637.500,00		● 637.500,00
3.2.1.2.10	MEDIANEIRA	400.000,00	300.000,00	284.669,75	13.422,70	298.092,45	● 1.907,55		● 1.907,55
3.2.1.2.11	CAMPO MOURÃO	1.200.000,00	900.000,00	-		-	● 900.000,00		● 900.000,00
3.2.1.2.12	PRUDENTÓPOLIS	600.000,00	450.000,00	-		-	● 450.000,00		● 450.000,00
3.2.1.2.13	SANTO ANTONIO DA PLATINA	800.000,00	600.000,00	-		-	● 600.000,00		● 600.000,00
3.2.1.2.14	LARANJEIRAS DO SUL	800.000,00	600.000,00	-		-	● 600.000,00		● 600.000,00
3.2.1.2.15	MARECHAL CÂNDIDO RONDON	500.000,00	375.000,00	-		-	● 375.000,00		● 375.000,00
3.2.1.2.16	IRATI	50.000,00	37.500,00	-		-	● 37.500,00		● 37.500,00
3.2.1.2.17	IVAIPORA	-	-	-	10.188,30	10.188,30	● (10.188,30)		● (10.188,30)
3.2.1.2.18	BENFEITORIAS EM ANDAMENTO	-	-	42.403,66	8.813,72	51.217,38	● (51.217,38)		● (51.217,38)
3.9	RESERVA DE CONTINGÊNCIA	11.082.024,45							● -
	TOTAL PREVISAO DAS DESPESAS	76.254.542,78	50.922.450,08	57.435.386,51	6.067.934,84	63.503.321,35	(12.580.871,27)	11.223.566,31	(1.357.304,96)

MARILENA INDIRA WINTER
Presidente

HENRIQUE GAEDE
Secretário Geral

LUIZ FERNANDO CASAGRANDE PEREIRA
Tesoureiro

MARION BACH
Diretora de Prerrogativas

FERNANDO ESTEVÃO DENEKA
Vice Presidente

ROBERTA ABAGGE SANTIAGO
Secretária Geral Adjunta

FERNANDA VALÉRIO GARCIA DA SILVA
Diretora da Jovem Advocacia



ORDEM DOS ADVOGADOS DO BRASIL - SEÇÃO PARANÁ
DEMONSTRAÇÃO RESERVA DE CONTINGÊNCIA - SETEMBRO 2022

RESERVA DE CONTINGÊNCIA PROJETADA - 2022 11.082.024,45

DESPESAS PESSOAL	ORÇADO 2022 LÍQUIDO	ORÇADO ATÉ SET.2022	REALIZADO ATÉ SET.2022	DIFERENÇA ORÇADO X REALIZADO	APROPR RESERVA CONTINGÊNCIA
SALARIOS	8.552.442,62	6.414.331,96	9.943.130,25	(3.528.798,29)	2.359.318,67
HORAS EXTRAS	150.703,83	113.027,88	133.263,77	(20.235,89)	13.529,51
ADICIONAL NOTURNO	150,70	113,03	354,54	(241,51)	161,47
DECIMO TERC SALARIO CLT/ESTAT	851.476,67	638.607,50	982.925,17	(344.317,67)	230.207,30
FÉRIAS	1.130.278,76	847.709,07	1.364.591,69	(516.882,62)	345.582,47
INDENIZACOES TRABALHISTAS E MULTAS RESCISORIAS	90.422,30	67.816,73	250.421,18	(182.604,45)	122.087,48
VALE TRANSPORTE	188.379,79	141.284,85	180.763,15	(39.478,30)	26.394,79
AUXILIO ALIMENTACAO	3.164.780,53	2.373.585,40	2.975.765,79	(602.180,39)	402.611,69
PLANO DE SAUDE	1.280.982,59	960.736,95	1.166.296,91	(205.559,96)	137.435,30
SEGURO DE VIDA EM GRUPO	37.675,96	28.256,97	9.755,46	18.501,51	-
DECIMO TERCEIRO SALARIO - APOSENTADOS	37.675,96	28.256,97	35.804,00	(7.547,03)	5.045,87
UNIFORME	113.027,88	84.770,91	31.907,98	52.862,93	-
CURSOS E TREINAMENTOS	150.703,83	113.027,88	42.308,23	70.719,65	-
INSS	2.411.261,35	1.808.446,02	2.648.008,00	(839.561,98)	561.322,61
FGTS	994.645,31	745.983,98	1.365.755,28	(619.771,30)	414.372,79
PIS/PASEP	109.260,28	81.945,21	125.442,17	(43.496,96)	29.081,63
ESTAGIARIOS	18.837,98	14.128,48	26.298,35	(12.169,87)	8.136,65
VALE COMBUSTIVEL	489.787,46	367.340,60	569.676,82	(202.336,22)	135.279,94
SALARIOS - APOSENTADOS	580.209,76	435.157,32	631.269,09	(196.111,77)	131.118,33
TOTAL	20.352.703,58	15.264.527,68	22.483.737,83	(7.219.210,15)	4.921.686,51

MATERIAL DE CONSUMO	ORÇADO 2022 LÍQUIDO	ORÇADO ATÉ SET.2022	REALIZADO ATÉ SET.2022	DIFERENÇA ORÇADO X REALIZADO	APROPR RESERVA CONTINGÊNCIA
COMBUSTIVEL E LUBRIF AUTOMOTIVO	56.513,94	42.385,45	97.843,54	(55.458,09)	37.078,71
GENEROS DE ALIMENTACAO	150.703,83	113.027,88	328.585,99	(215.558,11)	144.119,96
IMPRESSOS E MATERIAL DE EXPEDIENTE	113.027,88	84.770,91	131.191,58	(46.420,67)	31.036,39
MATERIAL ACONDICIONAMENTO E EMBALAGENS	3.767,60	2.825,70	34.918,85	(32.093,15)	21.457,16
MATERIAL DE COPA E COZINHA	75.351,92	56.513,94	95.799,59	(39.285,65)	26.265,99
MATERIAL DE INFORMATICA	82.887,11	62.165,33	72.879,28	(10.713,95)	7.163,24
MATERIAL DE LIMPEZA E PRODUTOS	150.703,83	113.027,88	257.350,42	(144.322,54)	96.492,59
MATERIAL DE PROTECAO E SEGURANCA	37.675,96	28.256,97	68.555,84	(40.298,87)	26.943,42
MATERIAL DE REPROGRAFIA	7.535,19	5.651,39	13.602,19	(7.950,80)	5.315,82
MATERIAL ELETRICO	37.675,96	28.256,97	43.482,84	(15.225,87)	10.179,86
MATERIAL ELETROICO	18.837,98	14.128,48	5.817,09	8.311,39	-
MATERIAL/CONGRACAMENTO ESPORTIVO	37.675,96	28.256,97	55.462,78	(27.205,81)	18.189,53
MATERIAL PARA AUDIO VIDEO E FOTO	11.302,79	8.477,09	7.048,57	1.428,52	-
MATERIAL P/EVENTOS CURSOS E PALESTRAS	150.703,83	113.027,88	79.584,06	33.443,82	-
MATERIAL P/ MANUTENCAO BENS IMOVEIS	90.422,30	67.816,73	97.226,04	(29.409,31)	19.662,77
MATERIAL P/ MANUTENCAO BENS MOVEIS	15.070,38	11.302,79	17.856,91	(6.554,12)	4.382,02
MATERIAL PUBLICADO P/ DISTRIBUICAO	-	-	-	-	-
MATERIAL PARA MANUTENÇÃO DE VEICULOS	3.767,60	2.825,70	-	2.825,70	-
MATERIAL ADQUIRIDO PARA DOAÇÃO	37.675,96	28.256,97	9.517,28	18.739,69	-
TOTAL	1.081.300,01	810.975,01	1.416.722,85	(605.747,84)	448.287,45

SERVIÇOS PRESTADOS - PESSOA FÍSICA	ORÇADO 2022 LÍQUIDO	ORÇADO ATÉ SET.2022	REALIZADO ATÉ SET.2022	DIFERENÇA ORÇADO X REALIZADO	APROPR RESERVA CONTINGÊNCIA
LOCAÇÃO DE IMOVEIS - PF	165.774,22	124.330,66	205.037,04	(80.706,38)	53.959,46
MANUT.E CONS. BENS IMOVEIS-PF	753,52	565,14	-	565,14	-
MANUT.E CONS. BENS MOVEIS-PF	753,52	565,14	-	565,14	-
MANUT.E CONS MAQU E APARELHOS	753,52	565,14	-	565,14	-
SERV. DE APOIO ADM TEC. OPERAC.	278.802,09	209.101,57	335.097,28	(125.995,71)	84.239,45
SERVICOS TECNICOS PROFISSIONAIS - PF	753,52	565,14	-	565,14	-
SERVICOS DE AUDIO, VIDEO E FOT	-	-	450,00	(450,00)	300,87
LOCACAO DE BENS MOVEIS - PF	-	-	2.500,00	(2.500,00)	1.671,47
TOTAL	447.590,39	335.692,79	543.084,32	(207.391,53)	140.171,25

SERVIÇOS PRESTADOS - PESSOA JURÍDICA	ORÇADO 2022 LÍQUIDO	ORÇADO ATÉ SET.2022	REALIZADO ATÉ SET.2022	DIFERENÇA ORÇADO X REALIZADO	APROPR RESERVA CONTINGÊNCIA
ALUGUEL DE BOX PARA ESTAC. - PJ	30.140,77	22.605,58	9.532,00	13.073,58	-
PUBLICACOES OFICIAIS - PJ	199.682,58	149.761,94	283.230,16	(133.468,22)	89.235,50
ASSINATURAS DE PERIODICOS - PJ	4.897,87	3.673,41	4.398,58	(725,17)	484,84
CONDOMINIOS-PJ	41.443,55	31.082,67	46.973,05	(15.890,38)	10.624,15
CONFECÇÃO CARTE. CARTOES ADVOGADOS	195.914,99	146.936,24	258.359,92	(111.423,68)	74.496,74
CONFECÇÃO DE BANNERS, BANDEIRAS	22.605,58	16.954,18	72.603,00	(55.648,82)	37.206,23
CONFEC MAT ACONDIC. E EMBALAG.	-	-	-	-	-

DESP. COM EVENTOS NA SEMANA DO	263.731,71	197.798,78	1.297.188,28	(1.099.389,50)	735.040,64
FORNECIMENTO DE ALIMENTACAO - PJ	376.759,59	282.569,69	1.555.301,51	(1.272.731,82)	850.935,56
FRETES E CARRETOS - PJ	15.070,38	11.302,79	10.475,02	827,77	-
HOSPEDAGENS - PJ	301.407,67	226.055,75	331.787,00	(105.731,25)	70.690,84
LOCACAO DE IMOVEIS - PJ	150.703,83	113.027,88	253.520,95	(140.493,07)	93.932,24
LOCACAO DE MAQ. E EQUIPAMENTOS	150.703,83	113.027,88	242.293,12	(129.265,24)	86.425,43
LOCACAO VEICULOS - PJ	7.535,19	5.651,39	18.080,00	(12.428,61)	8.309,64
MANUTENCAO DE SOFTWARES - PJ	30.140,77	22.605,58	99.772,12	(77.166,54)	51.592,77
MANUT. E CONSERVACAO BENS IMOVEIS	150.703,83	113.027,88	210.466,38	(97.438,50)	65.146,39
MANUTENCAO DE BENS MOVEIS - PJ	15.070,38	11.302,79	5.292,00	6.010,79	-
MANUT. E CONSERV. MAQ. APARELHOS	105.492,68	79.119,51	203.045,12	(123.925,61)	82.855,40
MANUT. E CONSERV. DE VEICULOS	18.837,98	14.128,48	23.233,09	(9.104,61)	6.087,25
PASSAGENS AEREAS-PJ	263.731,71	197.798,78	448.926,73	(251.127,95)	167.901,59
PASSAGENS TERRESTRES - PJ	7.535,19	5.651,39	8.357,83	(2.706,44)	1.809,50
SEGUROS EM GERAL - PJ	56.513,94	42.385,45	119.982,07	(77.596,62)	51.880,31
SEMINARIOS, CONGRESSOS E CURSOS	226.055,75	169.541,81	-	169.541,81	-
SERVICOS BANCARIOS (TARIFAS COBRANCA) - PJ	678.167,26	508.882,44	589.875,55	(81.250,11)	54.323,00
SERV. APOIO ADMIN.TECNICO OPERACIONAL	1.657.742,18	1.243.306,64	2.120.140,05	(876.833,41)	586.241,91
SERVICOS DE AUDIO, VIDEO E FOTO	60.281,53	45.211,15	158.586,40	(113.375,25)	75.801,54
SERV. DE COPIAS REPRODUCAO DOCUMENTOS	3.767,60	2.825,70	6.582,08	(3.756,38)	2.511,48
SERVICO DE CORRESPONDENCIA - PJ	715.843,21	536.882,41	631.040,22	(94.157,81)	62.952,95
SERVICOS DE ENERGIA ELETRICA	444.576,31	333.432,23	525.896,48	(192.464,25)	128.679,64
SERVICO DE LIMPEZA E CONSERVACAO	60.281,53	45.211,15	114.945,47	(69.734,32)	46.623,66
DESPESAS COM EVENTOS, CURSOS E PALESTRAS	226.055,75	169.541,81	53.378,39	116.163,42	-
SERV. DE PROCESSAMENTO DE DADOS	640.491,30	480.368,47	893.612,52	(413.244,05)	276.290,77
SERVICOS DE SEGURANCA - PJ	278.802,09	209.101,57	311.736,16	(102.634,59)	68.620,44
SERVICOS DE TAXI - PJ	7.535,19	5.651,39	13.156,26	(7.504,87)	5.017,68
SERVICOS DE TELECOMUNICACOES	580.209,76	435.157,32	406.805,53	28.351,79	-
SERVICOS GRAFICOS - PJ	226.055,75	169.541,81	160.094,44	9.447,37	-
SERVICOS JUDICIAIS E CARTORAIS	37.675,96	28.256,97	20.945,07	7.311,90	-
SERVICOS MEDICOS - PJ	37.675,96	28.256,97	319.537,24	(291.280,27)	194.747,03
SERVICOS TECNICOS PROFISSIONAIS	602.815,34	452.111,50	604.093,85	(151.982,35)	101.613,85
TARIFAS BANCARIAS DIVERSAS - PJ	64.049,13	48.036,85	55.497,11	(7.460,26)	4.987,86
TAXAS, MULTAS E PEDAGIOS (EXCETO BANCARIAS)	64.049,13	48.036,85	154.003,62	(105.966,77)	70.848,31
DESPESAS DE VIAGEM	75.351,92	56.513,94	179.119,36	(122.605,42)	81.972,74
TARIFA CARTAO DEBITO/CREDITO	22.605,58	16.954,18	20.728,77	(3.774,59)	2.523,65
LOCACAO DE BENS MOVEIS - PJ	30.140,77	22.605,58	185.766,84	(163.161,26)	109.087,96
TAXA DE AGUA E ESGOTO	94.189,90	70.642,42	124.341,47	(53.699,05)	35.902,64
DESPESAS EVENTUAIS	60.281,53	45.211,15	12.281,53	32.929,62	-
INTER FORUNS - TRANSPORTE DE	-	-	-	-	-
DESP. FESTIVIDADES E HOMENAGENS	188.379,79	141.284,85	656.263,23	(514.978,38)	344.309,31
TOTAL	9.491.704,27	7.118.778,20	13.821.245,57	(6.702.467,37)	4.737.711,44

OUTRAS DESPESAS	ORÇADO 2022 LÍQUIDO	ORÇADO ATÉ SET.2022	REALIZADO ATÉ SET.2022	DIFERENÇA ORÇADO X REALIZADO	APROPR RESERVA CONTINGÊNCIA
COMPRA REVENDA LEITOR DIGITAL	113.027,88	84.770,91	18.195,00	66.575,91	-
BENS DE PEQUENO VALOR	18.837,98	14.128,48	11.864,21	2.264,27	-
CUSTO DE BENS BAIXADOS	18.837,98	14.128,48	36.256,67	(22.128,19)	14.794,68
INDENIZACOES A TERCEIROS	18.837,98	14.128,48	(74.175,14)	88.303,62	-
DEPRECIACOES / AMORTIZACOES	2.260.557,52	1.695.418,14	2.734.365,19	(1.038.947,05)	694.629,44
COMPRA REVENDA AGENDAS	75.351,92	56.513,94	45.709,00	10.804,94	-
PERDAS EM APLICACOES FINANCEIRAS	226,06	169,54	-	169,54	-
TOKEN - CERTIFICACAO DIGITAL	-	-	180.730,00	(180.730,00)	120.834,24
REEMBOLSO DESPESA TRI-FRONTEIR	-	-	647,29	(647,29)	432,77
INTEGRALIZACAO CAPITAL SICOOB-TERCEIROS	-	-	5.200,00	(5.200,00)	3.476,67
TOTAL	2.505.677,31	1.879.257,98	2.958.792,22	(1.079.534,24)	834.167,80

TOTAL DESPESAS DE CUSTEIO	ORÇADO 2022 LÍQUIDO	ORÇADO ATÉ SET.2022	REALIZADO ATÉ SET.2022	DIFERENÇA ORÇADO X REALIZADO	APROPR RESERVA CONTINGÊNCIA
DESPESAS DE CUSTEIO - RESUMO	33.878.975,55	25.409.231,66	41.223.582,79	(15.814.351,13)	11.082.024,45

SALDO RESERVA CONTINGÊNCIA - SETEMBRO / 2022 (0,00)



ORDEM DOS ADVOGADOS DO BRASIL - SEÇÃO DO PARANÁ - CNPJ 77.538.510/0001-41
DEMONSTRATIVO SINTÉTICO DA RECEITA E DESPESA - SETEMBRO 2022

COD	RECEITAS	ORÇADO 2022	Orçado até setembro 2022 total	Realizado até setembro 2022 seccional	Realizado até setembro 2022 subseções	Realizado até setembro 2022 total	Diferença orçado / realizado - total
4.1	RECEITAS CORRENTES						
4.1.1	RECEITAS DE CONTRIBUIÇÕES	51.410.374,71	44.395.099,11	43.277.720,14	-	43.277.720,14	● (1.117.378,97)
4.1.2	RECEITAS DE COBRANÇAS	3.999.747,53	2.999.810,65	8.437.539,40	-	8.437.539,40	● 5.437.728,75
4.1.3	RECEITAS DE INFRAÇÕES	40.000,00	30.000,00	265.223,63	-	265.223,63	● 235.223,63
4.1.4	RECEITAS DE SERVIÇOS	2.785.350,00	2.089.012,50	3.074.087,30	-	3.074.087,30	● 985.074,80
4.1.5	RECEITAS DIVERSAS	4.132.000,00	3.099.000,00	3.892.264,62	1.801.660,22	5.693.924,84	● 2.594.924,84
4.1.6	TRANSFERÊNCIAS INTRA CONSELHOS	1.500.000,00	1.125.000,00	3.002.975,81	402.942,09	3.405.917,90	● 2.280.917,90
4.2	RECEITAS DE CAPITAL						
4.2.1	APLICAÇÕES FINANCEIRAS	500.000,00	375.000,00	1.952.314,15	99.769,82	2.052.083,97	● 1.677.083,97
4.2.2	VENDA IMOBILIZADO	1.790.000,00	1.342.500,00	-	8.275,00	8.275,00	● (1.334.225,00)
4.3	SUPERÁVIT EXERC ANTERIOR Superavit exercício anterior	10.097.070,55	-	-	-	-	● -
	TOTAIS	76.254.542,79	55.455.422,25	63.902.125,05	2.312.647,13	66.214.772,18	● 10.759.349,93

COD	DESPESAS	ORÇADO 2022	Orçado até setembro 2022 total	Realizado até setembro 2022 seccional	Realizado até setembro 2022 subseções	Realizado até setembro 2022 total	Diferença orçado / realizado - total	Apropriação reserva contingência	Diferença orçado x realizado - total - após contingência
3.1	DESPESAS CORRENTES								
3.1.1	DESPESAS DE CUSTEIO								
3.1.1.1	PESSOAL	20.352.703,58	15.264.527,68	22.460.316,85	23.420,98	22.483.737,83	● (7.219.210,15)	4.921.686,51	● (2.297.523,64)
3.1.1.2	MATERIAL DE CONSUMO	1.081.300,01	810.975,01	704.054,82	712.668,03	1.416.722,85	● (605.747,84)	448.287,45	● (157.460,39)
3.1.1.3	SERVIÇOS DE TERCEIROS	9.939.294,66	7.454.470,99	9.189.362,08	5.174.967,81	14.364.329,89	● (6.909.858,90)	5.019.424,56	● (1.890.434,34)
3.1.1.4	OUTRAS DESPESAS	2.505.677,31	1.879.257,98	2.905.757,51	53.034,71	2.958.792,22	● (1.079.534,24)	834.167,80	● (245.366,44)
3.1.2	TRANSF. CORRENTES								
3.1.2.1	CONTRIB. SOCIAIS E ESTATUTÁRIAS	19.393.542,78	16.588.218,41	17.998.094,22	-	17.998.094,22	● (1.409.875,81)	-	● (1.409.875,81)
3.2	DESPESA DE CAPITAL								
3.2.1	INVESTIMENTOS								
3.2.1.1	EQUIPAMENTOS E MAT. PERMANENTES	3.300.000,00	2.475.000,00	3.252.911,36	69.178,88	3.322.090,24	● (847.090,24)	-	● (847.090,24)
3.2.1.2	OBRAS E INSTALAÇÕES	8.600.000,00	6.450.000,00	924.889,67	34.664,43	959.554,10	● 5.490.445,90	-	● 5.490.445,90
3.9	RESERVA DE CONTINGÊNCIA	11.082.024,45	-	-	-	-	● -	-	● -
	TOTAIS	76.254.542,78	50.922.450,08	57.435.386,51	6.067.934,84	63.503.321,35	● (12.580.871,27)	11.223.566,31	● (1.357.304,96)

RECEITAS EXECUTADAS	66.214.772,18
DESPESAS EXECUTADAS	63.503.321,35
RESULTADO EXECUTADO	2.711.450,83

MARILENA INDIRA WINTER
Presidente

FERNANDO ESTEVÃO DENEKA
Vice Presidente

HENRIQUE GAEDE
Secretário Geral

ROBERTA ABAGGE SANTIAGO
Secretária Geral Adjunta

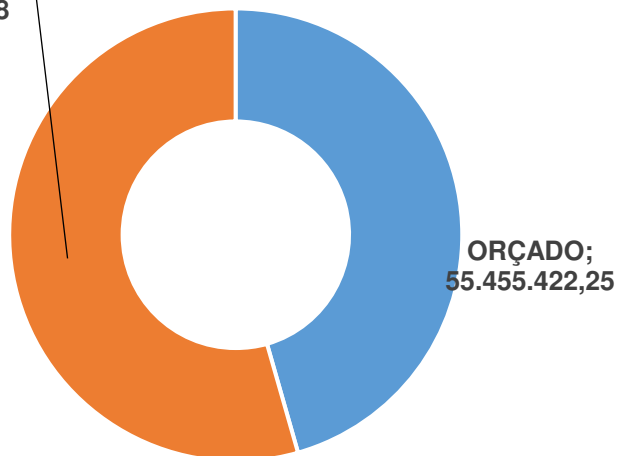
LUIZ FERNANDO CASAGRANDE PEREIRA
Tesoureiro

FERNANDA VALÉRIO GARCIA DA SILVA
Diretora da Jovem Advocacia

MARION BACH
Diretora de Prerrogativas

RECEITAS - setembro 2022

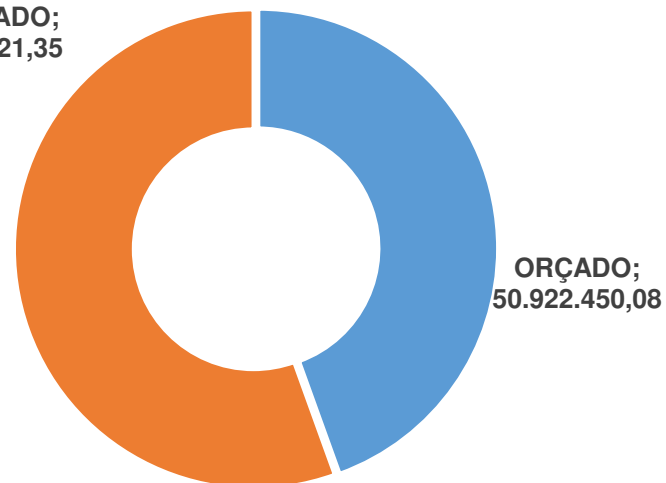
REALIZADO;
66.214.772,18



■ ORÇADO ■ REALIZADO

DESPESAS - setembro 2022

REALIZADO;
63.503.321,35



■ ORÇADO ■ REALIZADO

: Os dados orçados e realizados reportados nos gráficos relativos às despesas são demonstrados **ANTES** da apropriação da receita de contingência.